



Raport o Gminie Miłosław w kadencji 2006-2010

URZĄD GMINY MIŁOSŁAW

Spis treści

WYBORY I DZIAŁALNOŚĆ ORGANÓW GMINY	7
Skład Rady Miejskiej i stałych komisji Rady.....	7
Rada Miejska	7
Stałe komisje Rady.....	7
Wybór Burmistrza Gminy Miłosław	11
Inne akty powszechnego głosowania.....	12
Działalność Rady Miejskiej i stałych komisji Rady.....	13
Rada Miejska	13
Stałe komisje Rady.....	17
Komisje i zespoły doraźne (zadaniowe).....	21
Organy jednostek pomocniczych.....	22
GMINNE JEDNOSTKI ORGANIZACYJNE I INSTYTUCJE KULTURY	25
Urząd Gminy Miłosław	25
Struktura organizacyjna.....	25
Zatrudnienie.....	26
Realizowane formy przeciwdziałania bezrobociu	29
Służba zastępcza poborowych.....	29
Inne jednostki organizacyjne Gminy i instytucje kultury.....	30
GOSPODARKA FINANSOWA I REALIZACJA ZADAŃ GOSPODARCZYCH.....	30
Podatki i opłaty.....	30
Podatek rolny.....	31
Podatek leśny.....	32
Podatki i opłaty lokalne.....	33
Podatek od nieruchomości.....	33
Podatek od środków transportowych	36
Opłata od posiadania psów	41
Opłata targowa.....	41
Opłata prolongacyjna	43
Opłaty za usługi komunalne i korzystanie z mienia komunalnego.....	43
Opłaty za świadczenia przedszkoli	43
Opłaty za miejsca na cmentarzu i korzystanie z urządzeń cmentarnych	43
Opłaty za wodę i odprowadzanie ścieków.....	44
Górne stawki opłat za usługi w zakresie odbierania odpadów komunalnych.....	44
Stawki czynszu za lokale mieszkalne i użytkowe	44
Opłaty za zajęcie pasa drogowego dróg gminnych	46

Zestawienie dochodów i wydatków budżetowych.....	47
Dochody według działów klasyfikacji budżetowej.....	47
Przegląd najważniejszych dochodów kadencji 2006 – 2010	48
Wydatki według działów klasyfikacji budżetowej	51
Przegląd najważniejszych wydatków kadencji 2006 – 2010	52
Wydatki inwestycyjne w latach 2006 – 2010	54
Inwestycje i inne zadania gospodarcze.....	55
Najważniejsze inwestycje realizowane w ramach Planu Zadań Inwestycyjnych.....	55
Inne zadania inwestycyjno – remontowe realizowane z bieżących wydatków	59
Stan podstawowej infrastruktury technicznej na koniec kadencji 2006-2010.....	66
Aplikowanie o środki finansowe ze źródeł krajowych i zagranicznych.....	71
Środki pozyskane z zewnątrz na realizację zadań gminy	71
Środki Unii Europejskiej	71
Środki krajowe.....	72
Środki na pomoc socjalną.....	75
Środki pozyskane poprzez zaangażowanie środków własnych gminy, lecz nie przechodzące przez budżet lub otrzymane w naturze.....	75
Środki Unii Europejskiej	75
Środki krajowe oraz materiały i sprzęt pozyskane w naturze.....	76
Wykaz projektów składanych przez gminę załatwionych odmownie	78
Zestawienie wniosków, dla których brak rozstrzygnięć.....	79
Stan zadłużenia Gminy Miłosław	80
Pomoc publiczna dla zakładów pracy funkcjonujących na terenie gminy	82
Realizacja zamówień publicznych.....	83
ZAGOSPODAROWANIE PRZESTRZENNE ORAZ GOSPODARKA KOMUNALNA	
I MIESZKANIOWA.....	84
Zagospodarowanie przestrzenne	84
Drogi	85
Gospodarka mieniem komunalnym.....	86
Stan mienia.....	86
Sprzedaż mienia.....	87
Nabycie gruntów	87
Dzierżawy gruntów.....	88
Użytkowanie wieczyste	88
Mieszkaniowy zasób gminy.....	88
Działalność Zakładu Gospodarki Komunalnej w Miłosławiu.....	88
ROLNICTWO, LEŚNICTWO I OCHRONA ŚRODOWISKA.....	90

Działania na rzecz rolnictwa	90
Gospodarka leśna i ochrona przyrody	90
Działania na rzecz poprawy stanu środowiska	91
OŚWIATA	92
Zatrudnienie w placówkach oświatowych	93
Uczniowie	94
Pomoc materialna dla uczniów	94
Stypendia szkolne	94
Zasiłki szkolne	95
Dowożenie uczniów	95
Dofinansowanie kosztów kształcenia młodocianych pracowników	96
KULTURA, SPORT, TURYSTYKA I WYPOCZYNEK.....	96
Ochrona dóbr kultury.....	96
Najważniejsze wydarzenia z życia kulturalnego	96
Działalność gminnych instytucji kultury.....	98
Miłosławskie Centrum Kultury	98
Biblioteka Publiczna	99
Świetlice wiejskie.....	99
Świetlica Wiejska w Czeszewie.....	99
Świetlica Wiejska w Orzechowie	100
Świetlica Wiejska w Pałczynie	100
Imprezy sportowe i rekreacyjne.....	103
Działania promocyjne	103
URZĄD STANU CYWILNEGO, SPRAWY OBYWATELSKIE I WOJSKOWE	104
Rejestracja aktów w Urzędzie Stanu Cywilnego	104
Obrzędowość obywatelska	104
Zmiany imion i nazwisk.....	104
Ewidencja ludności.....	105
Sprawy wojskowe i nadzwyczajne zagrożenia.....	105
Realizacja zadań z zakresu powszechnego obowiązku obrony	105
Informacja o przebiegu działań w związku z zagrożeniem powodziowym.....	107
Dowody osobiste.....	107
Działalność gospodarcza.....	107
BEZPIECZEŃSTWO I PORZĄDEK PUBLICZNY.....	109
Współdziałanie z organami wymiaru sprawiedliwości.....	109
Działalność Straży Miejskiej	110
Informacja o stanie bezpieczeństwa na terenie działania Posterunku Policji w Miłosławiu...111	

Ochrona przeciwpożarowa	112
POMOC SPOŁECZNA I INNE FORMY WSPIERANIA POTRZEBUJĄCYCH	113
Działalność Ośrodka Pomocy Społecznej	113
Działalność Warsztatu Terapii Zajęciowej.....	122
Finansowanie i organizacja działalności WTZ.....	122
Realizacja zadań rehabilitacji społecznej i zawodowej	124
Działania na rzecz osób chorych i niepełnosprawnych.....	125
Działalność Gminnej Komisji Profilaktyki i Rozwiązywania Problemów Alkoholowych.....	127
WSPÓŁDZIAŁANIE Z INNYMI PODMIOTAMI.....	128
Współpraca z organizacjami pozarządowymi.....	128
Kontakty zagraniczne	131

WYBORY I DZIAŁALNOŚĆ ORGANÓW GMINY

Skład Rady Miejskiej i stałych komisji Rady

Rada Miejska

Zgodnie z ustawą o samorządzie gminnym Rada Miejska w Miłosławiu liczy 15radnych. W wyniku wyborów przeprowadzonych dnia 12 listopada 2006 r. skład Rady Miejskiej w Miłosławiu ukształtował się następująco:

Lp.	Nazwisko i imię	Miejsce zamieszkania	Nr okręgu ¹	Komitet wyborczy
1.	Babiarz Maciej	Bugaj	1	Komitet Wyborczy Obywatelskie Forum Samorządowe
2.	Barszcz Romuald	Miłosław	1	Koalicyjny Komitet Wyborczy SLD+SDPL+PD+UP Lewica i Demokraci
3.	Dobroczyńska Krystyna	Orzechowo	5	Komitet Wyborczy Wyborców „Porozumienie dla Gminy”
4.	Drzażdżyński Kazimierz	Czeszewo	6	Koalicyjny Komitet Wyborczy SLD+SDPL+PD+UP Lewica i Demokraci
5.	Fechner Hieronim	Orzechowo	5	Komitet Wyborczy Wyborców „Porozumienie dla Gminy”
6.	Höwelhaus Danuta	Lipie	3	Komitet Wyborczy Obywatelskie Forum Samorządowe
7.	Jałoszyński Eugeniusz	Miłosław	1	Komitet Wyborczy Polskiego Stronnictwa Ludowego
8.	Jenek Tadeusz	Mikuszewo	4	Komitet Wyborczy Obywatelskie Forum Samorządowe
9.	Przysiuda Krystyna	Bugaj	2	Komitet Wyborczy Polskiego Stronnictwa Ludowego
10.	Sobczak Jarosław	Biechówko	7	Komitet Wyborczy Polskiego Stronnictwa Ludowego
11.	Skrzypczak Paweł	Miłosław	1	Komitet Wyborczy Wyborców „Porozumienie dla Gminy”
12.	Sztuka Franciszek	Skotniki	7	Komitet Wyborczy Wyborców „Porozumienie dla Gminy”
13.	Świtek Roman	Pałczyn	3	Komitet Wyborczy Wyborców „Porozumienie dla Gminy”
14.	Jerzy Trzmiel	Miłosław	1	Komitet Wyborczy Wyborców Niezależny Powiat
15.	Wnuk Andrzej	Bugaj	5	Komitet Wyborczy Prawo i Sprawiedliwość

¹ Okręgom wyborczym nr 1-7 odpowiadają następujące granice:

1. Miasto Miłosław
2. Wsie: Bagatelka, Bugaj, Franulka, Leśnictwa: Brzezka, Mościska
3. Wsie: Białe Piątkowo, Kębłowo, Lipie, Pałczyn, Rudki, Leśnictwo Stoki,
4. Wsie: Chlebowo, Kozubiec, Mikuszewo, Nowa Wieś Podgórna, Leśnictwo Spławik
5. Wieś Orzechowo
6. Wsie: Czeszewo, Czeszewo-Budy, Szczodrzejewo, Leśnictwa: Sarnice, Warta
7. Wsie: Biechowo, Biechówko, Chrustowo, Gorzyce, Książno, Skotniki

Podczas I sesji Rady Miejskiej w dniu 27 listopada 2006 r. funkcję Przewodniczącego Rady Miejskiej powierzono panu Jarosławowi Sobczakowi, a na jego zastępcę wybrano pana Hieronima Fechnera.

Trzykrotnie w trakcie kadencji miały miejsce wybory uzupełniające do Rady Miejskiej – kolejno w okręgach wyborczych nr 1, nr 5 i nr 6.

W dniu 31 sierpnia 2007 r. pan Paweł Skrzypczak zrzekł się mandatu radnego, w związku z czym Rada Miejska dnia 27 września 2007 r. stwierdziła wygaśnięcie jego mandatu. W wyniku wyborów uzupełniających przeprowadzonych 16 grudnia 2007 r. radnym został wybrany jedyny zgłoszony kandydat - pan Zbigniew Mazurkiewicz, reprezentujący KWW „Porozumienie dla Gminy”, który sprawowanie mandatu rozpoczął, składając ślubowanie na sesji Rady w dniu 29 stycznia 2008 r.

W związku ze zrzeczeniem się dnia 14 lutego 2008 r. mandatu radnego przez pana Hieronima Fechnera Rada Miejska stwierdziła wygaśnięcie jego mandatu podczas sesji odbywającej się 11 marca 2008 r. Tego samego dnia Rada Miejska dokonała wyboru nowego Zastępcy Przewodniczącego Rady. Funkcję tę pełni do chwili obecnej radny Franciszek Sztuka. W następstwie zarządzonych na dzień 1 czerwca 2008 r. wyborów uzupełniających miejsce pana Hieronima Fechnera zajęła pani Maria Orzechowska, reprezentująca KWW „Porozumienie dla Gminy”. Pani Maria Orzechowska ślubowanie na radną złożyła podczas sesji w dniu 24 czerwca 2008 r.

Natomiast w dniu 22 września 2009 r. wskutek śmierci wygasł mandat radnego Kazimierza Drzazdzyńskiego. Uchwałą stwierdzającą wygaśnięcie mandatu Rada podjęła 24 listopada 2009 r. W wyniku wyborów zarządzonych na dzień 7 lutego 2010 r. na radnego został wybrany jedyny zgłoszony kandydat - pan Andrzej Kasprzak z KWW „Porozumienie dla Gminy”, który rozpoczął sprawowanie mandatu w dniu 12 lutego 2010 r.

Stałe komisje Rady

W strukturze Rady Miejskiej w Miłosławiu funkcjonują następujące stałe komisje:

- 1) Komisja Rewizyjna;
- 2) Komisja Finansowo - Budżetowa;
- 3) Komisja Oświaty i Spraw Socjalnych;
- 4) Komisja Rolnictwa i Ochrony Środowiska.

Komisja Rewizyjna pełni przede wszystkim funkcję kontrolną. Jej ustawową kompetencją jest opiniowanie wykonania budżetu Gminy i występowanie do Rady z wnioskiem o udzielenie lub nieudzielenie Burmistrzowi absolutorium z tego tytułu. Wniosek Komisji w powyższej sprawie podlega zaopiniowaniu przez Regionalną Izbę Obrachunkową. Komisja Rewizyjna przeprowadza kontrole zlecone jej przez Radę, przy czym uprawnienie to nie narusza uprawnień kontrolnych innych komisji. Komisja Rewizyjna kontroluje działalność Burmistrza, gminnych jednostek organizacyjnych i jednostek pomocniczych Gminy pod względem legalności, gospodarności, rzetelności, celowości i zgodności dokumentacji ze stanem faktycznym. Komisja bada w szczególności gospodarkę finansową kontrolowanych podmiotów.

Przedmiotem działania Komisji Finansowo - Budżetowej stanowią sprawy z zakresu:

- 1) budżetu gminy (za wyjątkiem opinii dotyczących wykonania budżetu), podatków i opłat lokalnych,
- 2) programów gospodarczych,
- 3) zarządu majątkiem gminy,
- 4) utrzymania gminnych obiektów i urządzeń użyteczności publicznej oraz obiektów administracyjnych,
- 5) targowisk.

Komisja Oświaty i Spraw Socjalnych została powołana do działania w zakresie:

- 1) ochrony zdrowia,
- 2) pomocy społecznej,
- 3) edukacji publicznej,
- 4) kultury, w tym bibliotek i innych placówek upowszechniania kultury,
- 5) kultury fizycznej i turystyki, w tym terenów rekreacyjnych i urządzeń sportowych,
- 6) polityki prorodzinnej,

- 7) wspierania i upowszechniania idei samorządowej,
- 8) promocji gminy.

W sferze działania Komisji Rolnictwa i Ochrony Środowiska leżą sprawy z zakresu:

- 1) rolnictwa,
- 2) ładu przestrzennego, gospodarki nieruchomościami, ochrony środowiska i przyrody oraz gospodarki wodnej,
- 3) gminnych dróg, ulic, mostów, placów oraz organizacji ruchu drogowego,
- 4) wodociągów i zaopatrzenia w wodę, kanalizacji, usuwania i oczyszczania ścieków komunalnych, utrzymania czystości i porządku oraz urządzeń sanitarnych, wysypisk i unieszkodliwiania odpadów komunalnych, zaopatrzenia w energię elektryczną i ciepłą oraz gaz,
- 5) zieleni gminnej i zadrzewień,
- 6) cmentarzy gminnych,
- 7) porządku publicznego i bezpieczeństwa obywateli oraz ochrony przeciwpożarowej i przeciwpowodziowej, w tym wyposażenia i utrzymania gminnego magazynu przeciwpowodziowego.

Rada Miejska kadencji 2006-2010 wprowadziła zmiany w nazewnictwie stałych Komisji. Podczas swej II sesji w dniu 4 grudnia 2006 r. Rada powołała stałe komisje, stosując jeszcze nazewnictwo ustalone w poprzedniej kadencji, a także wybrała Przewodniczącego Komisji Rewizyjnej. Przewodniczących pozostałych komisji oraz zastępców przewodniczących wybrali członkowie poszczególnych komisji ze swego grona. Pierwotny skład osobowy oraz nazwy komisji przedstawiały się następująco:

Nazwa komisji	Skład komisji	Funkcja w komisji
Komisja Rewizyjna	1. Roman Świtek 2. Kazimierz Drzażdżyński 3. Paweł Skrzypczak	Przewodniczący Zastępca Przewodniczącego Członek
Komisja Ekonomiczna	1. Hieronim Fechner 2. Franciszek Sztuka 3. Maciej Babiarz 4. Romuald Barszcz 5. Danuta Höwelhaus 6. Tadeusz Jenek 7. Jarosław Sobczak 8. Roman Świtek 9. Andrzej Wnuk	Przewodniczący Zastępca Przewodniczącego Członek Członek Członek Członek Członek Członek Członek
Komisja Społeczna	1. Krystyna Przysiuda 2. Danuta Höwelhaus 3. Maciej Babiarz 4. Romuald Barszcz 5. Krystyna Dobroczyńska 6. Hieronim Fechner 7. Eugeniusz Jałoszyński 8. Paweł Skrzypczak 9. Franciszek Sztuka	Przewodnicząca Zastępca Przewodniczącej Członek Członek Członek Członek Członek Członek Członek
Komisja Rolnictwa i Ochrony Środowiska	1. Krystyna Dobroczyńska 2. Kazimierz Drzażdżyński 3. Eugeniusz Jałoszyński 4. Krystyna Przysiuda	Przewodnicząca Zastępca Przewodniczącej Członek Członek

Uchwałą Nr XVI/122/08 z dnia 24 czerwca 2008 r. Rada Miejska w Miłosławiu dokonała następującej zmiany nazw stałych komisji Rady:
nazwę „Komisja Ekonomiczna” zastąpiono nazwą „Komisja Finansowo – Budżetowa”;
nazwę „Komisja Społeczna” zmieniono na „Komisja Oświaty i Spraw Socjalnych”.

Skład oraz podział funkcji w komisjach na przestrzeni kadencji kilkakrotnie uległy zmianom, co przedstawia poniższa tabela:

Nazwa komisji	Skład komisji	Funkcja w komisji	Uwagi
Komisja Rewizyjna	Roman Świtek Kazimierz Drzażdżyński Paweł Skrzypczak Krystyna Przysiuda Andrzej Wnuk Krystyna Dobroczyńska Tadeusz Jenek Zbigniew Mazurkiewicz Andrzej Kasprzak	Przewodniczący Z-ca Przewodn. Z-ca Przewodn.	Członek Komisji do dn. 22.09.2009 r. Członek Komisji do dn. 31.08.2007 r. Członek Komisji od dn. 27.12.2006 r. Członek Komisji od dn. 27.12.2006 r. Członek Komisji od dn. 20.11.2007 r. Członek Komisji od dn. 20.11.2007 r. Funkcję Z-cy Przewodn. objął dn. 1.12.2009 r. Członek Komisji od dn. 11.03.2008 r. Członek Komisji od dn. 12.02.2010 r.
Komisja Finansowo-Budżetowa	Maciej Babiaryz Franciszek Sztuka Romuald Barszcz Hieronim Fechner Danuta Höwelhaus Tadeusz Jenek Jarosław Sobczak Roman Świtek Andrzej Wnuk Jerzy Trzmiel	Przewodniczący Z-ca Przewodn. Z-ca Przewodn.	Zrzekł się funkcji dn. 11.03.2008 r. Członek Komisji do dn. 14.02.2008 r. Członek Komisji do dn. 27.12.2006 r. Członek Komisji do dn. 27.12.2006 r. Członek Komisji od dn. 27.12.2006 r. Funkcję Z-cy Przewodn. objął dn. 11.03.2008 r.
Komisja Oświaty i Spraw Socjalnych	Krystyna Przysiuda Danuta Höwelhaus Maciej Babiaryz Romuald Barszcz Krystyna Dobroczyńska Hieronim Fechner Eugeniusz Jałoszyński Paweł Skrzypczak Franciszek Sztuka Maria Orzechowska	Przewodnicząca Z-ca Przewodn.	Członek Komisji do dn. 20.11.2007 r. Członek Komisji do dn. 14.02.2008 r. Członek Komisji do dn. 31.08.2007 r. Członek Komisji od dn. 11.03.2008 r.
Komisja Rolnictwa i Ochrony Środowiska	Krystyna Dobroczyńska Kazimierz Drzażdżyński Eugeniusz Jałoszyński Krystyna Przysiuda Danuta Höwelhaus Tadeusz Jenek Maria Orzechowska Jerzy Trzmiel Andrzej Kasprzak	Przewodnicząca Z-ca Przewodn. Z-ca Przewodn.	Członek Komisji do dn. 22.09.2009 r. Członek Komisji do dn. 27.12.2006 r. Członek Komisji od dn. 27.12.2006 r. Członek Komisji od dn. 11.03.2008 r. Członek Komisji od dn. 24.06.2008 r. Członek Komisji od dn. 24.06.2008 r. Członek Komisji od dn. 12.02.2010 r. Funkcję Z-cy Przewodn. objął dn. 22.03.2010 r.

Wybór Burmistrza Gminy Miłosław

12 listopada 2006 r. wraz z wyborami do Rady Miejskiej zostały przeprowadzone bezpośrednie wybory Burmistrza Gminy Miłosław, w których kandydowali:

1. Głowacki Józef, zam. Miłosław, zgłoszony przez KW Obywatelskie Forum Samorządowe,

2. Skikiewicz Zbigniew, zam. Miłosław, zgłoszony przez KWW „Porozumienie dla Gminy”,
3. Spychała Ewa, zam. Bugaj, zgłoszona przez KW Prawo i Sprawiedliwość
4. Trzmiel Jerzy, zam. Miłosław, zgłoszony przez KWW Niezależny Powiat.

Na Burmistrza został wybrany już w pierwszym głosowaniu Zbigniew Skikiewicz, uzyskując 62,27 % ważnie oddanych głosów.

Na stanowisko Zastępcy Burmistrza z dniem 5 grudnia 2006 r. powołany został Błażej Pera.

Inne akty powszechnego głosowania

W toku kadencji 2006-2010 – poza wyborami organów samorządu terytorialnego² przeprowadzonymi 12 listopada 2006 r. - miały miejsce następujące akty powszechnego głosowania:

- wybory do Sejmu Rzeczypospolitej Polskiej i do Senatu Rzeczypospolitej Polskiej 21 października 2007 r.
- wybory posłów do Parlamentu Europejskiego 7 czerwca 2009 r.
- wybory Prezydenta Rzeczypospolitej Polskiej 20 czerwca i 4 lipca 2010 r.

Frekwencja w obwodach głosowania na terenie gminy Miłosław³ podczas wymienionych wyborów wynosiła:

Rodzaj wyborów		Frekwencja [w %]
Wybory samorządowe		53,57
Wybory do Sejmu RP i do Senatu RP		50,81
Wybory do Parlamentu Europejskiego		19,11
Wybory Prezydenta RP	I tura	51,94
	II tura	48,37

² W ramach powszechnych wyborów organów samorządu terytorialnego odbywają się wybory do rad gmin, rad powiatów i sejmików województw oraz bezpośrednie wybory wójtów, burmistrzów i prezydentów miast.

³ Gmina Miłosław jest podzielona na następujące obwody głosowania:

Nr 1 z siedzibą w Miłosławskim Centrum Kultury o granicach:

Miasto Miłosław - ulice: 11 Listopada, Dolna, Dzieci Miłosławskich, Kosynierów, Kościelna, Kręta, Legionów, Mostowa, Niepodległości, Niepodległości-Ogródki Działkowe, Nowa, Ogrodowa, Plac Wiosny Ludów, Podgórna, Powstańców Wielkopolskich, Poznańska, Różowa, Rybacka, Sienkiewicza, Skoraczewskiego, Słowackiego, Strajków Szkolnych, Wiewiórowskiego, Wojska Polskiego, Wyczółkowskiego, Zamkowa, Żołnierzy Września;

Nr 2 z siedzibą w Szkole Podstawowej w Bugaju o granicach:

Wsie: Bagatelka, Białe Piątkowo, Bugaj, Franulka, Kębłowo, Lipie, Pałczyn, Rudki; Leśnictwa: Brzezka, Mościska, Stoki;

Nr 3 z siedzibą w Międzynarodowym Domu Spotkań Młodzieży w Mikuszewie o granicach:

Wsie: Chlebowo, Kozubiec, Mikuszewo, Nowa Wieś Podgórna; Leśnictwo Splawik;

Nr 4 z siedzibą w Zespole Szkół w Orzechowie o granicach:

Wieś Orzechowo;

Nr 5 z siedzibą w Świetlicy Wiejskiej w Czeszewie o granicach:

Wsie: Czeszewo, Czeszewo-Budy, Szczodrzejewo; Leśnictwa: Sarnice, Warta;

Nr 6 z siedzibą w Świetlicy Wiejskiej w Biechowie o granicach:

Wsie: Biechowo, Biechówko, Chrustowo, Gorzyce, Książno, Skotniki;

Nr 7 z siedzibą w Urzędzie Gminy Miłosław o granicach:

Miasto Miłosław - ulice: Dąbrowskiego, Dworcowa, Dworzec, Harcerska, Łąkowa, Mielżyńskiego, Mirosławskiego, Osiedle Władysława Łokietka, Pałczyńska, Wrzesińska.

Działalność Rady Miejskiej i stałych komisji Rady

Rada Miejska

Rada Miejska kadencji 2006-2010 odbyła 39 sesji (do 1.11.2010 r.), podczas których podjęła 275 uchwał. Frekwencja radnych na sesjach wynosiła średnio 95,39 %. Frekwencję poszczególnych radnych na sesjach Rady przedstawia tabela:

Lp.	Nazwisko i imię	Ilość nieobecności	Liczba posiedzeń	Frekwencja w %
1.	Babiarz Maciej	3	39	92,31
2.	Barszcz Romuald	1	39	97,44
3.	Dobroczyńska Krystyna	0	39	100,00
4.	Drzażdżyński Kazimierz	6	26	76,92
5.	Fechner Hieronim	0	12	100,00
6.	Höwelhaus Danuta	3	39	92,31
7.	Jałoszyński Eugeniusz	2	39	94,87
8.	Jenek Tadeusz	1	39	97,44
9.	Kasprzak Andrzej	0	9	100,00
10.	Mazurkiewicz Zbigniew	1	28	96,43
11.	Orzechowska Maria	0	24	100,00
12.	Przysiuda Krystyna	2	39	94,87
13.	Sobczak Jarosław	0	39	100,00
14.	Skrzypczak Paweł	0	8	100,00
15.	Sztuka Franciszek	2	39	94,87
16.	Świtek Roman	3	39	92,31
17.	Jerzy Trzmiel	0	39	100,00
18.	Wnuk Andrzej	5	39	87,18

W związku z objęciem w dniu 4 grudnia 2006 r. funkcji Burmistrza Gminy Miłosław przez Zbigniewa Skikiewicza, wybranego na nową kadencję, konieczne było ustalenie jego wynagrodzenia. Rada uregulowała powyższą kwestię w Uchwale nr II/14/06 z dnia 4 grudnia 2006 r., w której określiła wysokość płacy zasadniczej i dodatku funkcyjnego oraz przyjęła wysokość dodatku motywacyjnego na poziomie 25 % wynagrodzenia zasadniczego i dodatku funkcyjnego. W uchwale, o której mowa, Rada upoważniła Przewodniczącego Rady do dokonywania wobec Burmistrza pozostałych czynności w sprawach z zakresu prawa pracy⁴.

W dniu 15 maja 2007 r. Rada na nowo uregulowała sprawy diet przysługujących radnym i przewodniczącym rad sołectkich oraz zwrotu kosztów podróży służbowych. Zwiększono o jeden punkt procentowy dotychczas obowiązującą w gminie Miłosław wysokość diet radnych, która powiązana jest z maksymalną wysokością diety przysługującej radnemu w gminie poniżej 15 tys. mieszkańców i zróżnicowana zależnie od funkcji pełnionych przez radnych. Natomiast wysokość ryczałtu dla przewodniczących rad sołectkich ustalono na poziomie 13 % maksymalnej wysokości diety, o której mowa powyżej (wzrost o 2 punkty procentowe w stosunku do poprzedniej stawki).

Podczas sesji w dniu 29 stycznia 2008 r. Rada podjęła Uchwałę Nr XII/86/08 w sprawie Statutu Gminy Miłosław. W ciągu blisko 5 lat obowiązywania poprzedniego Statutu Gminy pojawiły się refleksje na temat potrzeby doprecyzowania bądź zmiany niektórych przepisów tego aktu prawa miejscowego. W związku z powyższym Rada Miejska w Miłosławiu powołała

⁴ Ustawa z dnia 21 listopada 2008 r. o pracownikach samorządowych, która obowiązuje od 1 stycznia 2009 r., ograniczyła kompetencje Przewodniczącego Rady wyłącznie do czynności związanych z nawiązaniem i rozwiązaniem stosunku pracy Burmistrza. Zgodnie z wymienioną ustawą pozostałe czynności z zakresu prawa pracy wobec Burmistrza wykonuje wyznaczona przez niego osoba zastępująca lub sekretarz gminy, z tym że wynagrodzenie Burmistrza nadal ustala Rada Miejska w drodze uchwały. Zarządzeniem Burmistrza Gminy Miłosław z dnia 25 marca 2009 r. do wykonywania wobec niego czynności z zakresu prawa pracy, za wyjątkiem czynności związanych z nawiązaniem i rozwiązaniem stosunku pracy oraz ustalania wynagrodzenia, wyznaczony został Zastępca Burmistrza – Błażej Pera.

doraźną komisję do spraw statutowych, której zadaniem było opracowanie projektu zmian w poprzednio obowiązującym Statucie Gminy. Komisja uznała, że dla przejrzystości przepisów statutowych wskazane jest przyjęcie nowego Statutu zamiast nowelizowania dotychczas obowiązującego aktu. Statut, uchwalony w zaproponowanym przez komisję brzmieniu, został ogłoszony w Dzienniku Urzędowym Województwa Wielkopolskiego Nr 38 z dnia 25 marca 2008 r. pod poz. 791 i wszedł w życie po upływie 14 dni od dnia ogłoszenia.

Radni zwrócili również uwagę na konieczność dostosowania do aktualnych potrzeb i obowiązującego stanu prawnego statutów sołectw. W związku z zamiarem nadania sołectwom Gminy Miłosław nowych statutów Rada przyjęła najpierw uchwałę dotyczącą zasad i trybu przeprowadzenia konsultacji z mieszkańcami Gminy Miłosław, a następnie zarządziła przeprowadzenie konsultacji z mieszkańcami we wszystkich sołectwach na terenie gminy w sprawie statutów tych jednostek pomocniczych. Dnia 4 września 2009 r. Rada uchwaliła statuty 16 sołectw w brzmieniu uprzednio pozytywnie zaopiniowanym przez mieszkańców poszczególnych sołectw uczestniczących w konsultacjach. Statuty sołectw zostały ogłoszone w Dzienniku Urzędowym Województwa Wielkopolskiego Nr 192 z dnia 19 marca 2009 r., a weszły w życie po upływie 14 dni od dnia ogłoszenia.

Kierunki działania samorządu gminnego, podobnie jak w poprzedniej kadencji, nakreśliła przyjęta w 2003 r. „Strategia Rozwoju Gminy Miłosław na lata 2002-2011”. Polityka nakreślona w Strategii znajdowała odzwierciedlenie w bieżącej działalności Rady, a zwłaszcza w uchwalanym corocznie budżecie i wieloletnim planie inwestycyjnym. W celu wykorzystania w pełni istniejącego potencjału i szans rozwojowych, a zarazem dostępu do środków pomocowych z funduszy strukturalnych Unii Europejskiej opracowano Plany Odnowy Miejscowości: Chlebowo, Biechowo, Pałczyn, Książno, Mikuszewo, Czeszewo, Rudki, Lipie, Gorzyce, Nowa Wieś Podgórna, Bugaj, Białe Piątkowo, Miłosław, Skotniki, Kębłowo, Orzechowo. Radni podjęli także decyzję o przystąpieniu do stowarzyszenia Lokalna Grupa Działania „Z NAMI WARTO”, która powstała na obszarze gmin powiatu wrzesińskiego (Pyzdry, Kołaczkowo, Miłosław, Września), w celu realizacji Lokalnej Strategii Rozwoju. Przystąpienie do stowarzyszenia dało gminie Miłosław podstawy do ubiegania się o środki finansowe z Osi IV LEADER w ramach programu Rozwoju Obszarów Wiejskich na lata 2007-2013.

Dla rozwoju infrastruktury komunalnej istotne znaczenie miało uchwalenie wieloletniego planu rozwoju i modernizacji urządzeń wodociągowych i urządzeń kanalizacyjnych na terenie miasta i gminy Miłosław na lata 2008-2010.

Na gminie ciąży wiele zadań związanych z ochroną środowiska, m.in. w zakresie gospodarki odpadami. W celu realizacji tych zadań Rada podjęła decyzję o przystąpieniu do zawarcia porozumienia międzygminnego w sprawie powierzenia Miastu Gniezno przygotowania i wykonania zadania p.n. „System unieszkodliwiania odpadów komunalnych dla gmin objętych Porozumieniem wraz z budową Zakładu Zagospodarowania Odpadów w Lulkowie”. W marcu 2007 r. Rada podjęła uchwałę w sprawie przyjęcia Regulaminu utrzymania czystości i porządku na terenie Gminy Miłosław, natomiast w czerwcu 2008 r. ustalono górne stawki opłat za usługi w zakresie odbierania odpadów komunalnych od właścicieli nieruchomości i opróżniania zbiorników bezodpływowych i transportu nieczystości ciekłych z terenu Gminy Miłosław. W związku z planowaną wspólnie z Powiatem Wrzesińskim realizacją zadania w zakresie usuwania i unieszkodliwiania wyrobów zawierających azbest na terenie Powiatu Wrzesińskiego, Rada postanowiła o zawarciu umowy o współpracy w tym zakresie z Powiatem.

Rada kadencji 2006-2010 pozytywnie zaopiniowała projekt planu ochrony rezerwatu przyrody „Dwunastak” położonego w Nadleśnictwie Jarocin, a także (po wyrażeniu pozytywnej opinii przez Komisję Rolnictwa i Ochrony Środowiska) zdecydowała o ustanowieniu użytku ekologicznego o nazwie „Pasięka”, o powierzchni 20,1000 ha, zlokalizowanego w obrębie sołectwa Bugaj. Dla realizacji zadania, jakim jest ochrona zabytków, w trosce o dziedzictwo kulturowe Gminy Miłosław, poprawę stanu zachowania zabytków, jak i wykorzystanie ich atrakcyjności na płaszczyźnie turystycznej, Rada w lutym 2010 r. zatwierdziła Program opieki nad zabytkami dla Gminy Miłosław na lata 2010-2013.

Ponadto w kadencji 2006–2010 udzielono pomocy finansowej z budżetu Gminy następującym podmiotom:

- Województwu Wielkopolskiemu - z przeznaczeniem na wspólne finansowanie budowy chodnika w ciągu drogi wojewódzkiej Nr 441 na odcinku Miłosław-Bugaj w miejscowościach Miłosław i Bugaj;
- Miastu i Gminie Września - w formie dotacji celowej z przeznaczeniem na pokrycie części kosztów budowy Pomnika im. Powstańców Wielkopolskich we Wrześni;
- Powiatowi Wrzesińskiemu - z przeznaczeniem na dofinansowanie zakupu sprężarki do napełniania butli powietrznych dla Powiatowej Państwowej Straży Pożarnej we Wrześni.

Rada podjęła także decyzję o przekazaniu w formie darowizny na rzecz Powiatu Wrzesińskiego nieruchomości położonych w Orzechowie, na terenie których już w ubiegłych latach prowadzona była Powiatowa Akcja Letnia skierowana do dzieci powiatu wrzesińskiego. Znajdujące się tam obiekty rekreacyjno-wypoczynkowe wykorzystywane będą przez powiat do organizowania wakacyjnego wypoczynku dla dzieci i młodzieży pochodzących z rodzin ubogich, alkoholowych, niewydolnych wychowawczo, zagrożonych chorobą alkoholową i wykluczeniem społecznym. Ponadto Rada pozytywnie zaopiniowała wniosek Zarządu Powiatu Wrzesińskiego i wyraziła zgodę na dokonanie na rzecz powiatu wrzesińskiego użyczenia na okres 25 lat nieruchomości położonej w Miłosławiu przy ul. Zamkowej, zabudowanej zabytkowym kościołem poewangelickim, w celu realizacji zadań publicznych z zakresu kultury i ochrony dóbr kultury oraz promocji gminy Miłosław i powiatu wrzesińskiego. Rada upoważniła również Burmistrza Gminy do zawarcia z firmą Polkomtel S.A. z siedzibą w Warszawie okres 15 lat umowy dzierżawy gruntu o powierzchni 144 m² na z przeznaczeniem na budowę urzędzeń i instalacji telekomunikacyjnych dla celów telefonii komórkowej. Gmina Miłosław, przyjmując w formie darowizny od Województwa Wielkopolskiego nieruchomość położoną w Orzechowie przy ul. Topolowej, zabudowaną budynkiem mieszkalnym, wzbogaciła ciągle deficytowy zasób mieszkań komunalnych.

W dziedzinie gospodarki przestrzennej w kadencji 2006-2010 podjęte zostały uchwały w sprawie miejscowych planów zagospodarowania przestrzennego: terenu zabudowy mieszkaniowej jednorodzinnej z usługami w Orzechowie - rejon ul. Kasztanowej i Bukowej, terenów zabudowy mieszkaniowej jednorodzinnej i zabudowy mieszkaniowej jednorodzinnej z usługami w rejonie drogi krajowej nr 15 w Białym Piątkowie, a także terenów zabudowy mieszkaniowej jednorodzinnej z usługami, terenów zabudowy usługowej i terenów zieleni urządzonej w rejonie Stawu Pawelskiego w Miłosławiu. W związku z akceptacją realizacji inwestycji związanej z budową ośrodka produkcyjnego gazu i jego wydobycia na terenie gminy konieczna była zmiana Studium uwarunkowań i kierunków zagospodarowania przestrzennego gminy Miłosław oraz przystąpienie do sporządzenia miejscowego planu zagospodarowania przestrzennego dla ośrodka produkcyjnego gazu, strefy przyodwiertowej oraz gazociągu wraz z infrastrukturą towarzyszącą relacji: złoża gazu Miłosław E – Winna Góra – KGZ Radlin II odcinek na terenie gminy Miłosław obręb: Bugaj.

W sferze zarządu mieniem z mieszkaniowego zasobu gminy Miłosław wydzielono dwa lokale z przeznaczeniem na lokale socjalne. Rada zaktualizowała wieloletni program gospodarowania mieszkaniowym zasobem gminy. W maju 2008 r. Rada przystąpiła do opracowania zasad wynajmowania lokali wchodzących w skład mieszkaniowego zasobu gminy Miłosław. Niejednokrotnie w trakcie trwania kadencji Rada Miejska wyrażała zgodę na udzielenie bonifikaty przy sprzedaży komunalnych lokali mieszkalnych. Także za zgodą Rady została udzielona bonifikata od opłat z tytułu przekształcenia prawa użytkowania wieczystego w prawo własności nieruchomości zabudowanych na cele mieszkaniowe albo przeznaczonych pod tego rodzaju zabudowę.

Natomiast w ramach rozporządzania wartościami niemajątkowymi Rada wyraziła zgodę na nieodpłatne wykorzystanie herbu miasta Miłosław przez Powiatowe Kolegium Prezesów Rodzinnych Ogrodów Działkowych we Wrześni - poprzez umieszczenie herbu na sztandarze organizacji oraz przez Ochotniczą Straż Pożarną w Orzechowie - poprzez umieszczenie herbu i nazwy gminy na okolicznościowym kalendarzu na rok 2009, wydanym z okazji 75-lecia powstania jednostki OSP w Orzechowie.

W toku kadencji Rada uchwaliła „Gminny Program Przeciwdziałania Narkomanii na lata 2007-2010” oraz corocznie przyjmowała Gminny Program Profilaktyki i Rozwiązywania Problemów Alkoholowych, Natomiast w związku z postępującą przestępczością wśród młodzieży przyjęto „Program Przeciwdziałania Demoralizacji i Przestępczości Nieletnich na terenie gminy Miłosław”. Odnośnie problemów społeczności lokalnej przyjęto „Strategię Rozwiązywania Problemów Społecznych dla gminy Miłosław na lata 2009–2015. Zadania określone w niniejszym dokumencie mają charakter ogólnospołeczny i stanowią ważny element polityki społecznej Gminy Miłosław. Strategia jest instrumentem umożliwiającym podejmowanie decyzji zarówno w najbliższym okresie, jak i w odległej perspektywie. Posiadanie tego dokumentu jest również warunkiem udziału w realizacji projektów systemowych ośrodków pomocy społecznej związanych z aplikowaniem o środki Unii Europejskiej z Europejskiego Funduszu Społecznego. Rada określała również program współpracy Gminy Miłosław z organizacjami pozarządowymi na poszczególne lata.

Stosownie do swych kompetencji, Rada cyklicznie określała wysokość podatków i opłat lokalnych (w tym podatku od nieruchomości, podatku od środków transportowych, opłaty od posiadania psów oraz opłaty targowej), obniżała średnią cenę skupu żyta stanowiącą podstawę obliczania podatku rolnego, zatwierdzała taryfy zbiorowego zaopatrzenia w wodę i zbiorowego odprowadzania ścieków oraz ustalała opłaty za miejsca na cmentarzu komunalnym i korzystanie z urządzeń cmentarnych. Ponadto w 2008 r. Rada ustaliła sposoby poboru podatku leśnego i rolnego.

W zakresie zadań oświatowych Rada wykonywała swe kompetencje polegające na regulowaniu wysokości opłat za świadczenia przedszkoli oraz uchwaleniu Regulaminu przyznawania nauczycielom zatrudnionym w szkołach i przedszkolach prowadzonych przez gminę Miłosław dodatku motywacyjnego, funkcyjnego i za warunki pracy, niektórych innych składników wynagrodzenia oraz dodatku mieszkaniowego. W związku z nowymi unormowaniami systemu oświaty Rada znowelizowała Regulamin udzielania pomocy materialnej o charakterze socjalnym dla uczniów zamieszkałych na terenie gminy Miłosław, w oparciu o który udzielane są stypendia i zasiłki szkolne.

Z kolei zmiana ustawy o ochronie przeciwpożarowej z dnia 25 lipca 2008 r. wprowadziła obowiązek ustalenia, w drodze uchwały rady gminy, wysokości ekwiwalentu dla członków ochotniczej straży pożarnej, którzy uczestniczyli w działaniu ratowniczym lub szkoleniu pożarniczym organizowanym przez Państwową Straż Pożarną lub gminę. Stąd w 2009 r. Rada Miejska w Miłosławiu uchwaliła ww. ekwiwalent w wysokość 5,00 zł za każdą godzinę udziału w działaniu ratowniczym oraz 1,00 zł za każdą godzinę udziału w szkoleniu.

Rada Miejska kadencji 2006-2010 zdecydowała o utworzeniu jednostki organizacyjnej Gminy Miłosław – Warsztatu Terapii Zajęciowej, z siedzibą w Czeszewie w formie jednostki budżetowej. Propozycję przejęcia WTZ, utworzonego z inicjatywy Towarzystwa Wykorzystania Wód Termalnych i Wolorów Naturalnych Ziemi Czeszewskiej, zgłosił Starosta Powiatowy, który podjął działania zmierzające do wyłonienia nowego organu prowadzącego Warsztat. Rada Miejska w Miłosławiu podjęła się tego ważnego zadania, mając na uwadze, że większa część uczestników Warsztatu zamieszkuje gminę Miłosław. Tworząc WTZ, Rada nadała jednostce Statut określający przedmiot i cel działania, organy, organizację oraz zasady działalności WTZ. Na wniosek Starosty Wrzesińskiego Rada pozytywnie zaopiniowała także projekt uchwały Rady Powiatu we Wrześni dotyczącej likwidacji Samodzielnego Publicznego Zakładu Opieki Zdrowotnej we Wrześni.

Rada Miejska w Miłosławiu żywo interesowała się różnymi aspektami życia społecznego. W tym zakresie co roku przyjmowała sprawozdania dotyczące działalności: Policji, Ochotniczej Straży Pożarnej, Straży Miejskiej, Zakładu Gospodarki Komunalnej, Ośrodka Pomocy Społecznej, Warsztatu Terapii Zajęciowej, Gminnej Komisji Profilaktyki i Rozwiązywania Problemów Alkoholowych, a także Komitetu ds. Współpracy z Gminą Bergen, Miłosławskiego Centrum Kultury oraz Świetlic Wiejskich w Pałczynie, Czeszewie, Orzechowie.

Stałe komisje Rady

Stałe komisje Rady Miejskiej odbywały wspólne posiedzenia, poświęcone zazwyczaj zaopiniowaniu materiałów na sesje Rady, a także spotykały się we własnych gronach - w celu omówienia spraw z zakresu swego działania.

Łączna liczba posiedzeń poszczególnych komisji i średnia frekwencja przedstawia się następująco:

Lp.	Nazwa komisji	Liczba posiedzeń	Frekwencja [w %]
1.	Komisja Rewizyjna	26	85,99
2.	Komisja Finansowo - Budżetowa	18	88,19
3.	Komisja Oświaty i Spraw Socjalnych	23	92,39
4.	Komisja Rolnictwa i Ochrony Środowiska	13	87,91
5.	Wspólne posiedzenia komisji	43	90,76

Szczegółowo frekwencję na posiedzeniach wszystkich komisji Rady prezentują tabele:

Komisja Rewizyjna

Lp.	Imię i nazwisko	Ilość nieobecności	Liczba posiedzeń	Frekwencja
1.	Roman Świtek	1	26	96,15
2.	Kazimierz Drzażdżyński	3	21	85,71
3.	Paweł Skrzypczak	0	6	100,00
4.	Krystyna Przysiuda	6	24	75,00
5.	Andrzej Wnuk	7	24	70,83
6.	Krystyna Dobroczyńska	1	19	94,74
7.	Tadeusz Jenek	3	19	84,21
8.	Zbigniew Mazurkiewicz	3	16	81,25
9.	Andrzej Kasprzak	0	3	100,00

Komisja Finansowo - Budżetowa

Lp.	Imię i nazwisko	Ilość nieobecności	Liczba posiedzeń	Frekwencja
1.	Franciszek Sztuka	0	18	100,00
2.	Maciej Babiaryz	0	18	100,00
3.	Romuald Barszcz	0	18	100,00
4.	Hieronim Fechner	0	5	100,00
5.	Jarosław Sobczak	2	18	88,89
6.	Roman Świtek	7	18	61,11
7.	Andrzej Wnuk	8	18	55,56
8.	Jerzy Trzmiel	0	18	100,00

Komisja Oświaty i Spraw Socjalnych

Lp.	Imię i nazwisko	Ilość nieobecności	Liczba posiedzeń	Frekwencja
1.	Krystyna Przysiuda	3	23	86,96
2.	Maciej Babiaryz	1	23	95,65
3.	Romuald Barszcz	0	23	100,00
4.	Hieronim Fechner	0	6	100,00
5.	Danuta Höwelhaus	5	23	78,26
6.	Krystyna Dobroczyńska	0	5	100,00
7.	Eugeniusz Jałoszyński	5	23	78,26
8.	Paweł Skrzypczak	0	5	100,00
9.	Franciszek Sztuka	0	23	100,00
10.	Maria Orzechowska	1	11	90,91

Komisja Rolnictwa i Ochrony Środowiska

Lp.	Imię i nazwisko	Ilość nieobecności	Liczba posiedzeń	Frekwencja
1.	Krystyna Dobroczyńska,	0	13	100,00
2.	Kazimierz Drzażdżyński	5	10	50,00
3.	Danuta Höwelhaus,	1	13	92,31
4.	Eugeniusz Jałoszyński	2	13	84,62
5.	Tadeusz Jenek	1	9	88,89
6.	Maria Orzechowska	0	8	100,00
7.	Andrzej Kasprzak	0	3	100,00
8.	Jerzy Trzmiel	1	8	87,50

Wspólne posiedzenia Komisji

Lp.	Imię i nazwisko	Ilość nieobecności	Liczba posiedzeń	Frekwencja [w %]
1.	Maciej Babiarcz	0	43	100,00
2.	Romuald Barszcz	1	43	97,67
3.	Krystyna Dobroczyńska	0	43	100,00
4.	Kazimierz Drzażdżyński	5	28	82,14
5.	Hieronim Fechner	0	12	100,00
6.	Danuta Höwelhaus	4	43	90,70
7.	Eugeniusz Jałoszyński	7	43	83,72
8.	Tadeusz Jenek	3	43	93,02
9.	Andrzej Kasprzak	0	7	100,00
10.	Zbigniew Mazurkiewicz	10	31	67,74
11.	Maria Orzechowska	1	27	96,30
12.	Krystyna Przysiuda	6	43	86,05
13.	Jarosław Sobczak	1	43	97,67
14.	Paweł Skrzypczak	1	8	87,50
15.	Franciszek Sztuka	0	43	100,00
16.	Roman Świtek	7	43	83,72
17.	Jerzy Trzmiel	3	43	93,02
18.	Andrzej Wnuk	11	43	74,42

Poniżej została zaprezentowana działalność poszczególnych komisji Rady Miejskiej w kadencji 2006-2010.

Komisja Rewizyjna, która pełni rolę przede wszystkim kontrolną, dokonywała kontroli działalności Burmistrza oraz gminnych jednostek organizacyjnych - zgodnie z planem zatwierdzanym corocznie przez Radę Miejską. Ponadto Komisja podejmowała kontrole na każdorazowe zlecenie Rady Miejskiej. Obowiązkiem Komisji było co roku zbadanie wykonania budżetu Gminy i wystąpienie do Rady z wnioskiem w sprawie udzielenia absolutorium Burmistrzowi. W kadencji 2006-2010 Komisja Rewizyjna skontrolowała działalność i funkcjonowanie: Szkoły Podstawowej im. Wiosny Ludów w Miłosławiu, Zakładu Gospodarki Komunalnej w Miłosławiu, Klubu Sportowego „Sparta Sklejka” w Orzechowie, Miłosławskiego Centrum Kultury w Miłosławiu, Gimnazjum im. Juliusza Słowackiego w Miłosławiu, Straży Miejskiej, Ludowego Klubu Sportowego Klafs Orlik Miłosław, Przedszkola „Bajkowy Świat” w Orzechowie, Zespołu Szkół im. Jana Pawła II w Orzechowie, Ochotniczych Straży Pożarnych na terenie Gminy Miłosław, bibliotek publicznych na terenie gminy, Szkoły Podstawowej im. Jana Bogumiła Sokołowskiego w Czeszewie, Gminnej Komisji Profilaktyki i Rozwiązywania Problemów Alkoholowych. Ponadto Komisja sprawdzała przeprowadzanie przetargów ogłaszanych przez gminę, kalkulację cen wody i ścieków sporządzoną przez

Kierownika Zakładu Gospodarki Komunalnej, wykorzystanie funduszy Rad Sołeckich i ich działalność oraz gospodarkę mieszkaniową.

Komisja Finansowo - Budżetowa każdego roku angażowała się przede wszystkim w opiniowanie projektu budżetu gminy, ustalenie stawek podatków i opłat lokalnych oraz wysokości udzielenia bonifikaty przy sprzedaży lokali komunalnych. Na bieżąco opiniowała sposób załatwiania spraw z zakresu gospodarki mieniem komunalnym powierzonych Burmistrzowi Gminy; zdecydowana większość opiniowanych przezeń spraw dotyczyła sprzedaży, kupna bądź wydzierżawienia nieruchomości. Na prośbę Burmistrza Komisja członkowie Komisji opiniowali także wnioski o umorzenie podatków lokalnych, zgłaszane głównie przez przedsiębiorców z terenu gminy. Ponadto wśród problemów rozważanych przez wyżej wymienioną Komisję znalazły się m.in.: ustalenie koncepcji zagospodarowania terenów nabytych przez gminę od Orzechowskich Zakładów Przemysłu Sklejek czy przejęcie prowadzenia Warsztatu Terapii Zajęciowej w Czeszewie. Komisja Finansowo - Budżetowa spotkała się również z członkami Gminnej Komisji Profilaktyki i Rozwiązywania Problemów Alkoholowych, która przedstawiła zasady podziału oraz podział środków finansowych na realizację Gminnego Programu Profilaktyki i Rozwiązywania Problemów Alkoholowych.

Komisji Oświaty i Spraw Socjalnych szczególnie bliskie były sprawy działalności placówek oświatowych i instytucji kultury. Przedmiotem obrad na jej posiedzeniach były problemy: odpłatności za usługi świadczone przez przedszkola, podział środków dla świetlic wiejskich na terenie gminy. Ponadto członkowie Komisji uczestniczyli w organizacji masowych imprez kulturalnych i rekreacyjnych, a także wypoczynku i rekreacji dla dzieci podczas wakacji letnich na terenie gminy. Corocznie Komisja kontrolowała stan przygotowania szkół i przedszkoli do rozpoczęcia nowego roku szkolnego. Zadaniem Komisji stało się też opiniowanie przydziału mieszkań komunalnych oraz opiniowanie wniosków o przydział, opiniowanie listy oczekujących na zawarcie umowy najmu mieszkań komunalnych i socjalnych czy omówienie projektu uchwały w sprawie zasad wynajmowania lokali wchodzących w skład mieszkaniowego zasobu gminy Miłosław.

Komisja Rolnictwa i Ochrony Środowiska zajmowała się w głównej mierze problemami utrzymania porządku i czystości na terenie gminy, przeprowadzając w tym zakresie wizje lokalne. Przedmiotem obrad Komisji były ponadto takie sprawy jak: funkcjonowanie wysypiska śmieci w Bardzie, organizacja ruchu drogowego oraz oznakowanie dróg i ulic, opiniowanie propozycji utworzenia ogródków piwnych w Miłosławiu. W zakresie segregacji odpadów Komisja opowiedziała się za likwidacją na terenie gminy wszystkich punktów selektywnej zbiórki odpadów i podjęciem działań zmierzających do posiadania przez każdego mieszkańca umowy z firmą wywożącą odpady, a w dalszej kolejności nadzorowaniem podpisywania umów z odbiorcami odpadów przez mieszkańców gminy. Ponadto w toku swej działalności Komisja poświęcała uwagę problemom wsi i gospodarki rolnej. Zajmowała stanowisko w kwestiach: ceny skupu żyta stanowiącej podstawę naliczania podatku rolnego i gospodarowania komunalnymi gruntami rolnymi. W kręgu zainteresowań Komisji znajdowały się również działalność Spółdzielni Kółek Rolniczych i przygotowanie do akcji żniwnej, a także inicjowanie dożynek gminnych. Komisja zajmowała się również problemem skutków powodzi w uprawach polowych na terenie gminy, monitorując udzielanie pomocy rolnikom, których gospodarstwa ucierpiały z tego powodu.

Podczas wspólnych posiedzeń komisji głównym zadaniem radnych było omówienie materiałów na kolejne sesje Rady Miejskiej oraz sprawy bieżące. Na jednym z pierwszych wspólnych posiedzeń komisje stałe ukonstytuowały się poprzez wybór przewodniczących poszczególnych komisji i ich zastępców. Podczas wspólnych posiedzeń komisji radni zajmowali się między innymi: opracowaniem i zaopiniowaniem treści projektu uchwały w sprawie przyjęcia Regulaminu utrzymania czystości i porządku na terenie gminy Miłosław, tematem przejęcia przez gminę Miłosław prowadzenia WTZ w Czeszewie, koncepcjami rewitalizacji rynku oraz koncepcji budowy hali sportowej w Miłosławiu. Radni podczas posiedzeń spotkali się z przedstawicielami Ochotniczej Straży Pożarnej - Prezesem Zarządu Gminnego OSP - Romanem Dolatą oraz Komendantem Straży Pożarnej - Piotrem Trawińskim w celu wyjaśnienia spraw dotyczących wydatków OSP. W zakresie ochrony zdrowia mieszkańców gminy radni

przyjęli wniosek zobowiązujący Burmistrza do podjęcia rozmów z Powiatem Wrzesińskim w celu zakupienia dodatkowej karetki pogotowia stacjonującej na terenie gminy Miłosław. W trakcie kadencji radni spotkali się również z Komendantem oraz Strażnikiem Straży Miejskiej w Miłosławiu - w celu rozważenia możliwości poprawy funkcjonowania Straży Miejskiej na terenie gminy, a także z Przewodniczącym Gminnej Komisji Profilaktyki i Rozwiązywania Problemów Alkoholowych - celem omówienia sprawozdania z działalności tej Komisji oraz wydatków poniesionych w 2009 r. Ponadto na zebraniach wspólnych komisji radni opiniowali i rozpatrywali wnioski na bieżąco wpływające do Burmistrza lub Przewodniczącego Rady Miejskiej.

Komisje i zespoły doraźne (zadaniowe)

Do wykonywania niektórych zadań Rada Miejska powoływała komisje i zespoły o charakterze doraźnym.

Wypełniając obowiązek wynikający z ustawy z dnia 22 marca 1990 r. o pracownikach samorządowych, Rada powołała komisje dyscyplinarne I i II instancji do orzekania w sprawach naruszenia obowiązków pracownika przez mianowanych pracowników samorządowych Urzędu Gminy Miłosław w składzie:

Komisja dyscyplinarna I instancji :

- 1) Biegasiewicz Danuta
- 2) Janiak Irena
- 3) Matuszak Maria
- 4) Przykłota Henryk
- 5) Pyrzyk Stefan
- 6) Zaworski Piotr

Komisja dyscyplinarna II instancji :

- 1) Babiarz Maciej
- 2) Drzażdżyński Kazimierz
- 3) Höwelhaus Danuta
- 4) Jałoszyński Eugeniusz
- 5) Przysiuda Krystyna
- 6) Sztuka Franciszek

Komisje dyscyplinarne przestały istnieć 1 stycznia 2009 r. wraz z utratą mocy ustawy z dnia 22 marca 1990 r. o pracownikach samorządowych. Nowa ustawa o pracownikach samorządowych (z dnia 21 listopada 2008 r.) zniósła formę nawiązywania stosunku pracy na podstawie mianowania⁵, stąd nie przewiduje obowiązku powoływania komisji, o jakich mowa.

Ze względu na przedłożoną przez grupę radnych propozycję opracowania projektu zmian w obowiązującym Statucie Gminy Miłosław celowym było powołanie doraźnej komisji Rady Miejskiej w Miłosławiu do spraw statutowych. W związku z powyższym w dniu 15 marca 2007 r. Rada powołała doraźną komisję, której powierzono zadanie opracowania projektu zmian w obowiązującym Statucie Gminy Miłosław. W skład tej komisji weszli:

- 1) Romuald Barszcz,
- 2) Krystyna Dobroczyńska,
- 3) Krystyna Przysiuda,
- 4) Jarosław Sobczak,
- 5) Franciszek Sztuka,
- 6) Roman Świtek,
- 7) Andrzej Wnuk.

⁵ Stosunek pracy osób zatrudnionych na podstawie mianowania na zasadach określonych w uchylonej ustawie przekształca się z dniem 1 stycznia 2012 r. w stosunek pracy na podstawie umowy o pracę na czas nieokreślony.

Natomiast działając zgodnie z ustawą – Prawo o ustroju sądów powszechnych, Rada powołała zespół do zaopiniowania kandydatów na ławników do Sądu Rejonowego we Wrześni oraz do orzekania w sprawach z zakresu prawa pracy i ubezpieczeń społecznych w Sądzie Rejonowym w Środzie Wielkopolskiej. W skład zespołu weszli:

- 1) Dobroczyńska Krystyna
- 2) Jałoszyński Eugeniusz
- 3) Jenek Tadeusz.

Uchwałą Nr III/19/06 z dnia 27 grudnia 2007 r. Rada powołała zespół do spraw „Programu Przeciwdziałania Demoralizacji i Przystępczości Nieletnich” w składzie:

- 1) Błażej Pera – Zastępca Burmistrza Gminy Miłosław.
- 2) Roman Nowak – Komendant Posterunku Policji.
- 3) Adam Zalesiak – Ksiądz proboszcz parafii św. Jakuba Apostoła .
- 4) Leonard Dopierała – Komendant SM.
- 5) Karina Jackowska – Zawodowy Kurator Sądowy.
- 6) Magdalena Spychała – Pracownik OPS.
- 7) Irena Janiak – Przewodnicząca GKPiRPA.
- 8) Dorota Nowaczyk – pedagog w Gimnazjum w Miłosławiu.
- 9) Monika Myszkiewicz – pedagog w Szkole Podstawowej w Miłosławiu.
- 10) Anita Stachowiak – pedagog w Szkole Podstawowej w Czeszewie.
- 11) Barbara Ciemniwska – pedagog w Zespole Szkół w Orzechowie.
- 12) Stanisław Hirszfild – lekarz rodzinny Miłosław.
- 13) Hanna Stępień – lekarz rodzinny Orzechowo.
- 14) Przedstawiciele delegowani przez Zarządy Klubów Sportowych i organizacji pozarządowych.

Organy jednostek pomocniczych

Na początku 2007 r. podczas zebrań wiejskich przeprowadzone zostały wybory organów jednostek pomocniczych (sołectw). Skład organów poszczególnych sołectw ukształtował się wówczas następująco:

Nazwa sołectwa	data wyborów	sołtys (przewodniczący rady sołeckiej)	członkowie rady sołeckiej	komisja rewizyjna
Białe Piątkowo	24 lutego 2007 r.	Czesław Lalka	Brzęcka Paulina Melewski Tomasz Surdyk Marek Szczepaniak Iwona	Bródka Genowefa Melewska Elżbieta Szyprowska Małgorzata
Biechowo	24 stycznia 2007 r.	Franciszek Bednarek	Marciniak Sławomir Mazurkiewicz Jerzy Mędlewski Dominik	Grempla Elżbieta Harendzak Katarzyna Szczepański Sebastian
Bugaj	30 marca 2007 r.	Stanisław Starański	Babiarz Maciej Kupś Zdzisław Mosiniak Ewa	Łężny Jakub Pęcak Anna Wlekińska Milena
Chlebowo	6 marca 2007 r.	Jan Cicharski	Andrzejewski Leszek Durczak Zbigniew Robak Rafał Rychliński Janusz	Drzażdżyński Paweł Dzierła Tomasz Krakowski Roman

Nazwa sołectwa	data wyborów	sołtys (przewodniczący rady sołectkiej)	członkowie rady sołectkiej	komisja rewizyjna
Czeszewo	22 lutego 2007 r. 20 lutego 2008 r.	Mariusz Nather Grażyna Woźniak	Biernacik Jan Dolata Roman Drzażdżyński Kazimierz Kasprzak Andrzej Parzysz Zdzisław Tomaszewski Tomasz	Andrzejewski Piotr Antczak Gerard Krzyżański Kazimierz
Gorzyce	3 lutego 2007 r.	Stanisław Filipiak	Augustyniak Eugeniusz Budziński Bolesław Pers Andrzej Tobolski Henryk	Drzewiecki Waldemar Kudlaszyk Roman Pers Anna
Kęłowo	20 marca 2007 r.	Danuta Dębicka	Napierała Dariusz Surdyk Jarosław Przybył Sebastian	Budasz Andrzej Kosicki Florian Kudlaszyk Sławomir
Kozubiec	21 marca 2007 r.	Roman Grzeszczyk	Antczak Ireneusz Drozd Mariusz Szumigała Teresa	Chwiłkowski Alfred Krzyżański Piotr Szumigała Hieronim
Książno	20 lutego 2007 r.	Justyna Gorzelana	Banaszak Genowefa Kaźmierczak Janusz Przysiuda Przemysław Psyk Benon Tabaczka Marek	Kmieciak Walentyna Putko Wiesław Stefaniak Rafał
Lipie	23 stycznia 2007 r.	Henryk Mizerka	Butkowski Mirosław Duszka Wojciech Höwelhaus Danuta	Michałowski Waldemar Nowacka Bożena Wachowiak Zbigniew
Mikuszewo	7 lutego 2007 r.	Renata Nowak	Antkowiak Maria Borowiak Józef Jenek Tadeusz Kasprzak Alina Kosmowski Stanisław Marciniak Lilianna	Kasprzak Mariusz Graczyk Henryk Nowicki Marek
Nowa Wieś Podgórna	14 lutego 2007 r.	Lech Stanisławski	Broniarczyk Roma Musiałak Irena Walczak Renata Węgrzynek Henryk	Dzierła Marek Podlewska Wiesława Walczak Jerzy
Orzechowo	30 stycznia 2007 r.	Czesław Jankiewicz	Dobroczyńska Krystyna Jacoszek Jacek Maciejewski Henryk Matuszak Andrzej Nowak Janusz	Fechner Hieronim Pietrzekiewicz Andrzej Wlekiński Stanisław
Pałczyn	27 lutego 2007 r.	Zofia Przybylska	Borowiak Iwona Burcon Elżbieta Czerniak Roman Ignaszak Daniela Marek Jandy Tomczak Agnieszka	Jandy Anna Kwacz Bogdan Pakulski Zygmunt

Nazwa sołectwa	data wyborów	sołtys (przewodniczący rady sołeckiej)	członkowie rady sołeckiej	komisja rewizyjna
Rudki	15 lutego 2007 r.	Zbigniew Pietryga	Garasz Adam Jerzykiewicz Roman Łączna Alicja Mocna Elżbieta	Dopierała Krystyna Sokołowska Ewa Szczepanowska Jolanta
Skotniki	12 kwietnia 2007 r.	Franciszek Sztuka	Ograbisz Bożena Rzepka Małgorzata Stępora Halina Zieliński Leszek	Kuźma Stanisław Nowak Ryszard Zawiślak Lidia

Sołtysi wybrani w 2007 r. uczestniczyli w 11 naradach zwołanych przez Burmistrza Gminy oraz innych posiedzeniach. Przeciętnie frekwencja podczas tych posiedzeń wynosiła 86,21 %, natomiast szczegółowo obrazuje ją tabela:

Lp.	Imię i nazwisko	Ilość nieobecności	Liczba posiedzeń	Frekwencja [w %]
1.	Bednarek Franciszek	0	11	100,00
2.	Cicharski Jan	1	11	90,91
3.	Dębicka Danuta	2	11	81,82
4.	Filipiak Stanisław	2	11	81,82
5.	Grzeszczyk Roman	2	11	81,82
6.	Gorzelana Justyna	2	10	80,00
7.	Jankiewicz Czesław	1	11	90,91
8.	Lalka Czesław	0	11	100,00
9.	Mizerka Henryk	7	10	30,00
10.	Stanisławski Lech	0	10	100,00
11.	Starański Stanisław	3	10	70,00
12.	Nather Mariusz	2	3	33,33
13.	Nowak Renata	0	11	100,00
14.	Pietryga Zbigniew	1	11	90,91
15.	Sztuka Franciszek	0	11	100,00
16.	Przybylska Zofia	1	10	90,00
17.	Woźniak Grażyna	2	8	75,00

Natomiast frekwencja sołtysów na sesjach Rady Miejskiej średnio wynosiła 82,07 %, a szczegółowo kształtowała się następująco:

Lp.	Imię i nazwisko	Ilość nieobecności	Liczba posiedzeń	Frekwencja [w %]
1.	Bednarek Franciszek	0	39	100,00
2.	Cicharski Jan	3	39	92,31
3.	Dębicka Danuta	7	39	82,05
4.	Filipiak Stanisław	8	39	79,49
5.	Grzeszczyk Roman	17	38	55,26
6.	Gorzelana Justyna	7	36	80,56
7.	Jankiewicz Czesław	2	39	94,87
8.	Lalka Czesław	3	38	92,31
9.	Mizerka Henryk	27	36	25,00
10.	Stanisławski Lech	4	36	88,89
11.	Starański Stanisław	11	34	67,65
12.	Nather Mariusz	6	12	50,00
13.	Nowak Renata	2	39	94,87
14.	Pietryga Zbigniew	11	39	71,79
15.	Sztuka Franciszek	2	39	94,87

16.	Przybylska Zofia	10	35	71,43
17.	Woźniak Grażyna	10	27	62,96

GMINNE JEDNOSTKI ORGANIZACYJNE I INSTYTUCJE KULTURY

Urząd Gminy Miłosław

Struktura organizacyjna

Na początku kadencji 2006-2010 obowiązywał regulamin organizacyjny Urzędu Gminy Miłosław nadany zarządzeniem nr 29/03 Burmistrza Gminy Miłosław z dnia 22 sierpnia 2003 r. i zmieniony zarządzeniem nr 4/06 Burmistrza Gminy Miłosław z dnia 10 marca 2006 r. W skład Urzędu - poza stanowiskami Burmistrza, jego Zastępcy i Skarbnika - wchodziły wówczas następujące referaty i stanowiska pracy:

- 1) Referat organizacyjny, kadr i edukacji, obejmujący:
 - a) kierownika referatu,
 - b) stanowisko do spraw obsługi sekretariatu,
 - c) stanowisko do spraw kancelarii i archiwum,
 - d) stanowisko do spraw obsługi Rady,
 - e) stanowisko do spraw socjalnych i dowożenia uczniów,
 - f) stanowisko do spraw edukacji i kultury,
 - g) stanowisko do spraw kadrowych,
 - h) informatyka,
 - i) pracowników obsługi;
- 2) Referat spraw obywatelskich z Urzędem Stanu Cywilnego, obejmujący:
 - a) Urząd Stanu Cywilnego,
 - b) stanowisko do spraw ewidencji ludności i spraw obywatelskich,
 - c) stanowisko do spraw obronnych i wojskowych,
 - d) stanowisko do spraw działalności gospodarczej;
- 3) Referat finansowo-budżetowy, obejmujący:
 - a) kierownika referatu,
 - b) stanowisko do spraw księgowości budżetowej,
 - c) stanowisko do spraw księgowości podatkowej,
 - d) stanowisko do spraw wymiaru podatków,
 - e) kasjera,
 - f) stanowisko do spraw płac i zasiłków;
- 4) Referat inwestycyjny i spraw komunalnych, obejmujący:
 - a) kierownika referatu,
 - b) stanowisko do spraw budownictwa, urbanistyki i zamówień publicznych,
 - c) stanowisko do spraw gospodarki komunalnej,
 - d) stanowisko do spraw gospodarki nieruchomościami,
 - e) stanowisko do spraw informacji europejskiej i rolnictwa,
 - f) pracowników brygady drogowej;
- 5) Straż Miejska;
- 6) Radca prawny.

Zmiany prawodawstwa i realiów funkcjonowania Urzędu wywołały potrzebę dokonania zmian w jego organizacji. Dlatego Burmistrz Gminy Miłosław zarządzeniem Nr 8/07 z dnia 29 marca 2007 r. nadał nowy Regulamin Organizacyjny Urzędu Gminy Miłosław, który zaczął obowiązywać od 1 lipca 2007 r.

W Referacie organizacyjnym, kadr i edukacji zmodyfikowano nazwę stanowiska obsługującego interesantów na następującą: stanowisko do spraw informacji, kancelarii i archiwum, a w Referacie spraw obywatelskich z USC uległa zmianie nazwa stanowiska do spraw działalności gospodarczej na nazwę: stanowisko do spraw dowodów osobistych i działalności gospodarczej – zgodnie z obowiązującym podziałem zadań. Referat inwestycyjny

i spraw komunalnych otrzymał nazwę: Referat infrastruktury, ochrony środowiska, rolnictwa i leśnictwa. Stanowisko do spraw informacji europejskiej i rolnictwa, umiejscowione dotychczas w Referacie inwestycyjnym, zostało przekształcone w samodzielne stanowisko do spraw programów pomocowych, podporządkowane bezpośrednio Zastępcy Burmistrza, a z jego zakresu działania wyłączono sprawy dotyczące rolnictwa. Sprawy te przypisano utworzonemu w Referacie infrastruktury stanowisku do spraw ochrony środowiska i rolnictwa. Brygada drogowa natomiast została przemianowana na brygadę gospodarczą – z uwagi na fakt, że jej zakres działania obejmuje już nie tylko prace związane z utrzymaniem dróg, ale również szereg zadań polegających m.in. na remontach i modernizacjach w budynkach użyteczności publicznej.

Kolejne zmiany Regulaminu Organizacyjnego Urzędu wymusiła nowa ustawa o pracownikach samorządowych, która weszła w życie w 2009 r. Zgodnie z wynikającymi z niej wymogami z dniem 1 kwietnia 2009 r., po wieloletniej przerwie, w strukturze Urzędu znów pojawiło się stanowisko Sekretarza Gminy, przy czym w myśl nowych uregulowań prawnych stosunek pracy z sekretarzem gminy nawiązuje Burmistrz na podstawie umowy o pracę (nie jest to już stanowisko z powołania). Wprowadzając powyższą zmianę organizacyjną zarządzenie Nr 69/09 Burmistrza Gminy Miłosław z dnia 13 marca 2009 r. zlikwidowało z kolei stanowisko do spraw socjalnych i dowożenia uczniów umiejscowione w Referacie organizacyjnym, kadr i edukacji. Zadania wykonywane dotąd na zlikwidowanym stanowisku zostały przydzielone pracownikom zatrudnionym na innych stanowiskach Referatu organizacyjnego. Ponadto w Referacie Finansowo-Budżetowym wydzielone zostało stanowisko do spraw windykacji, a funkcjonujące w Referacie spraw obywatelskich z USC stanowisko do spraw obronnych i wojskowych otrzymało nazwę: stanowisko do spraw wojskowych, obrony cywilnej i ochrony przeciwpożarowej, przejmując tym samym sprawy ochrony przeciwpożarowej prowadzone dotąd przez pracownika zatrudnionego na stanowisku do spraw obywatelskich.

Oprócz zmian w strukturze organizacyjnej w Urzędzie Gminy miały miejsce także zmiany lokalizacji poszczególnych stanowisk pracy. Najbardziej zauważalną zmianę stanowiło przeniesienie biura obsługi interesanta, opatrzonego szyldem „Informacja”, z I piętra na parter nowego budynku Urzędu. W miejscu, gdzie dotąd funkcjonowała „Informacja” powstało biuro dla pracowników zajmujących się sprawami dotyczącymi edukacji i kultury. Tym samym cały Referat Organizacyjny, Kadr i Edukacji znalazł lokum w nowej części Urzędu. Natomiast Referat Infrastruktury, Ochrony Środowiska, Rolnictwa i Leśnictwa zajął I piętro w starym budynku Urzędu – obok Straży Miejskiej i stanowiska ds. programów pomocowych. W wyniku zmian samodzielne biura zyskali kierownicy Referatów: Finansowo-Budżetowego oraz Infrastruktury, Ochrony Środowiska, Rolnictwa i Leśnictwa. Poprawie uległy warunki socjalne pracowników gospodarczych, którym oddano do dyspozycji pomieszczenia w piwnicy nowego budynku Urzędu, zwolnione przez firmę Atlanta (rozwiązano umowę najmu).

Zatrudnienie

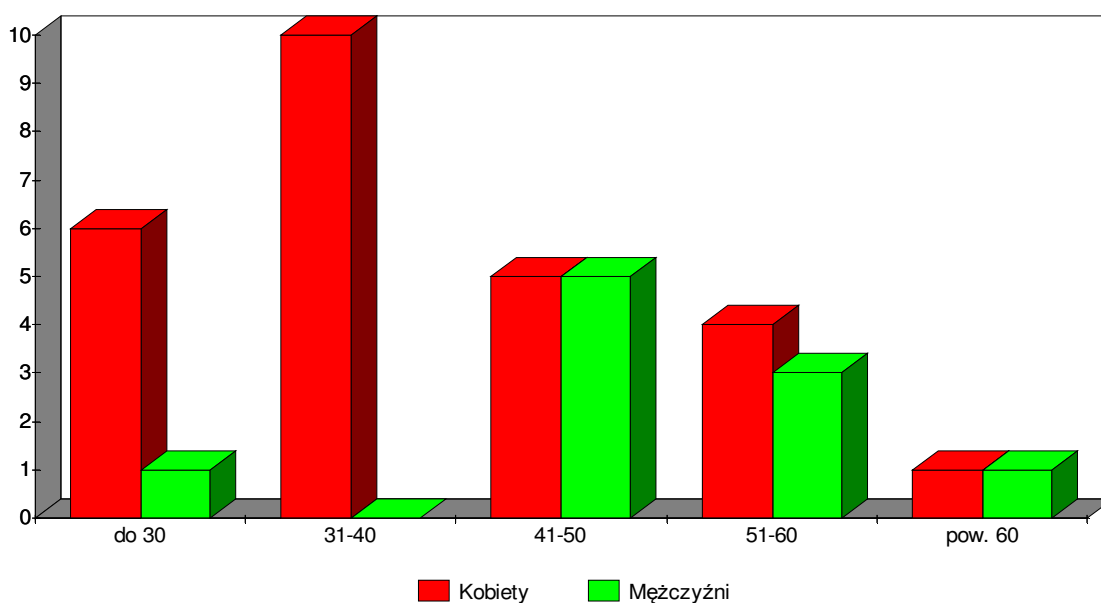
Stan zatrudnienia w Urzędzie Gminy Miłosław w latach 2006-2010 obrazuje przedstawiona poniżej tabela. Zawarte w niej dane nie uwzględniają pracowników zatrudnionych w ramach umów pomiędzy Urzędem Gminy a Powiatowym Urzędem Pracy oraz pracowników gospodarczych zatrudnionych sezonowo do zadań o charakterze zbliżonym do robót publicznych i poborowych odbywających służbę zastępczą.

Stan na dzień	Liczba pracowników		
	Ogółem	w tym	
		Administracja	Obsługa
31.12.2006	49	36	13
31.12.2007	48	35	13
31.12.2008	47	35	12
31.12.2009	46	35	11

30.09.2010	49	36	13
------------	----	----	----

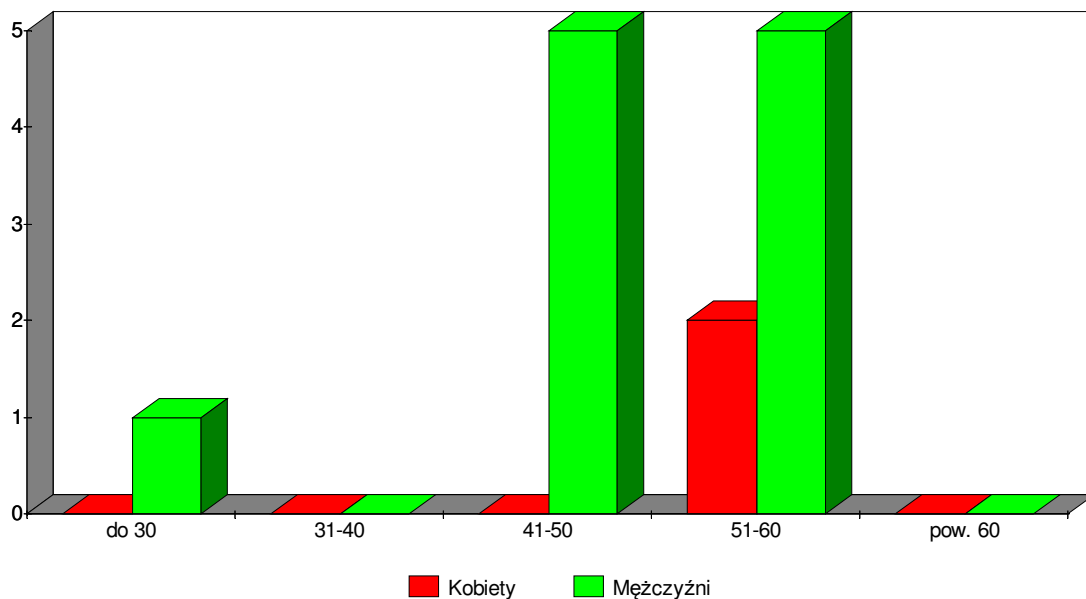
Struktura wiekowa pracowników Urzędu Gminy Miłosław zatrudnionych na stanowiskach urzędniczych przedstawia się następująco:

Przedział wiekowy	Kobiety	Mężczyźni
do 30 lat	6	1
od 31 do 40 lat	10	0
od 41 do 50 lat	5	5
od 51 do 60 lat	4	3
powyżej 61 lat	1	1



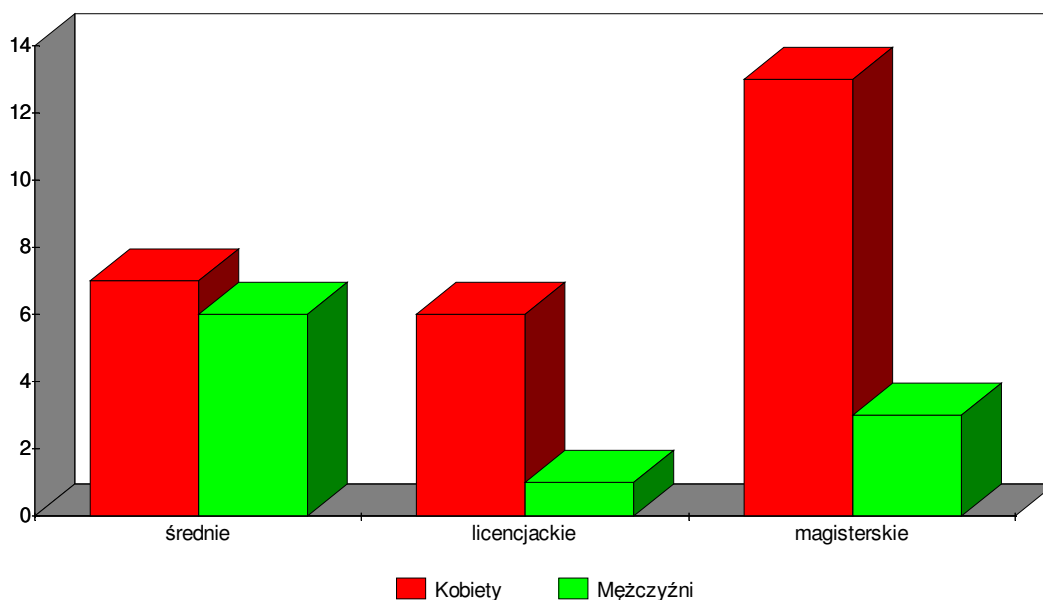
Struktura wiekowa pracowników Urzędu Gminy Miłosław zatrudnionych na stanowiskach obsługowych przedstawia się następująco:

Przedział wiekowy	Kobiety	Mężczyźni
do 30 lat	0	1
od 31 do 40 lat	0	0
od 41 do 50 lat	0	5
od 51 do 60 lat	2	5
powyżej 61 lat	0	0



Natomiast struktura kadr na stanowiskach urzędniczych pod względem poziomu wykształcenia przedstawia się następująco:

Poziom wykształcenia	Kobiety	Mężczyźni
średnie	7	6
licencjackie	6	1
magisterskie	13	3

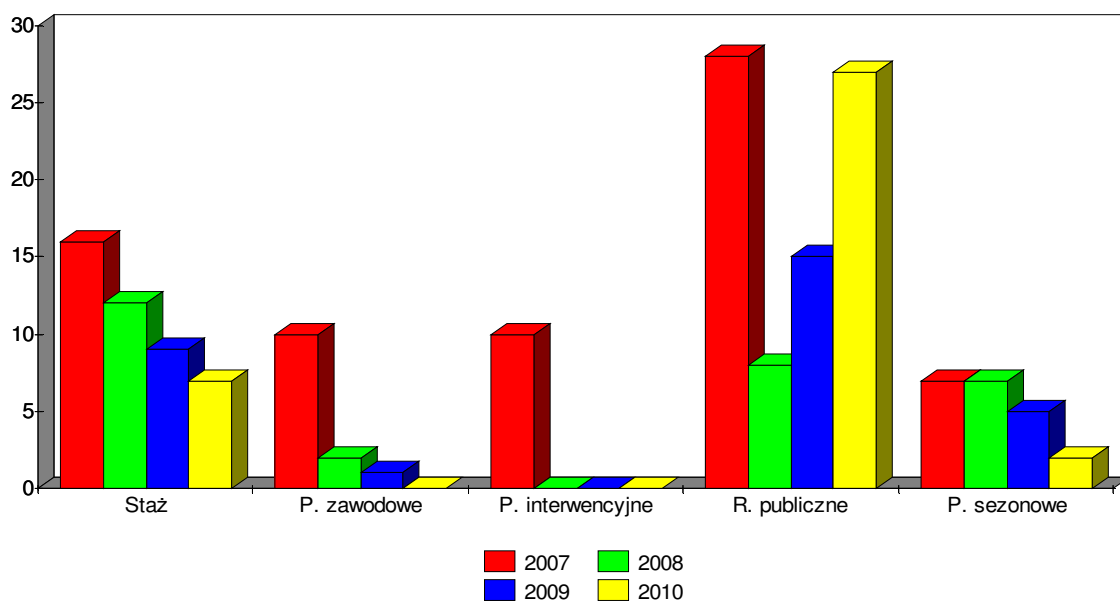


W toku kadencji przeprowadzone zostały nabory na następujące stanowiska urzędnicze:
w 2007 r. – na stanowiska: kasjera, ds. obsługi Rady oraz ds. księgowości budżetowej,
w 2008 r. – na stanowiska: informatyka, ds. ewidencji ludności oraz ds. ochrony środowiska,
w 2010 r. – na stanowisko ds. gospodarki komunalnej.

Realizowane formy przeciwdziałania bezrobociu

Podczas kadencji 2006-2010 w Urzędzie Gminy pracowało też wiele osób zatrudnionych⁶ w porozumieniu z Powiatowym Urzędem Pracy (staże, przygotowania zawodowe, prace interwencyjne, roboty publiczne), a także grupy pracowników zatrudnionych na podstawie umów na czas określony do wykonywania prac gospodarczych. Realizację tych form aktywizacji przedstawia poniższa tabela:

Forma aktywizacji	2007	2008	2009	2010
Staż	16	12	9	7
Przygotowanie zawodowe	10	2	1	0
Prace interwencyjne	10	0	0	0
Roboty publiczne	28	8	15	27
Prace sezonowe	7	7	5	2



Służba zastępcza poborowych

Na początku kadencji organów samorządu terytorialnego wybranych 12 listopada 2006 r. istniał jeszcze obowiązek odbywania zasadniczej służby wojskowej lub służby zastępczej. Wymiar służby zastępczej wynosił 18 miesięcy, a w przypadku poborowych będących absolwentami szkół wyższych – 6 miesięcy.

W ostatnich miesiącach 2006 r. w Urzędzie Gminy Miłosław odbywała służbę zastępczą 7 poborowych skierowanych do jej odbycia jeszcze w poprzedniej kadencji. Poszczególni poborowi z tej grupy byli sukcesywnie zwalniani ze służby wraz z upływem jej obowiązkowego okresu pomiędzy 31.12.2006 r. a 1.02.2008 r.

⁶ Określenie „zatrudnieni” w niniejszym ujęciu dotyczy nie tylko osób, z którymi nawiązywano stosunek pracy, ale także osób przyjętych na staż lub przygotowanie zawodowe, z którymi pracodawca stosunku pracy nie nawiązywał.

W toku kadencji 2006-2010 Urząd Gminy Miłosław pięciokrotnie zawarł z Marszałkiem Województwa Wielkopolskiego umowę o wykonywanie pracy przez poborowego skierowanego do odbycia służby zastępczej. Przyjęci poborowi wykonywali pracę na stanowisku robotnika gospodarczego.

Na mocy ustawy z dnia 27 sierpnia 2009 r. o zmianie ustawy o powszechnym obowiązku obrony Rzeczypospolitej Polskiej oraz o zmianie niektórych innych ustaw (Dz. U. Nr 161, poz. 1278) z dniem 1 stycznia 2010 r. zawieszono obowiązek odbywania zasadniczej służby wojskowej, a tym samym obowiązek odbywania służby zastępczej. Z mocy wymienionej ustawy osoby odbywające służbę zastępczą z dniem 30 grudnia 2009 r. zostały zwolnione z tej służby. Ze wspomnianego zwolnienia skorzystał 1 poborowy wykonujący pracę w Urzędzie Gminy Miłosław, którego służba uległa skróceniu o 23 dni.

Inne jednostki organizacyjne Gminy i instytucje kultury

Na koniec 2006 r. Gmina Miłosław posiadała – poza Urzędem Gminy - następujące jednostki organizacyjne:

- 1) Gimnazjum w Miłosławiu
- 2) Szkoła Podstawowa w Miłosławiu (stopień organizacyjny I-VI),
- 3) Zespół Szkół w Orzechowie obejmujący:
 - a) Gimnazjum w Orzechowie
 - b) Szkołę Podstawową w Orzechowie (stopień organizacyjny I-III),
- 4) Szkoła Podstawowa w Czeszewie (stopień organizacyjny I-VI),
- 5) Przedszkole w Miłosławiu z Filią w Mikuszewie,
- 6) Przedszkole w Orzechowie,
- 7) Ośrodek Pomocy Społecznej w Miłosławiu.
- 8) Zakład Gospodarki Komunalnej w Miłosławiu,

Uchwałą Nr VIII/57/07 z dnia 24 sierpnia 2007 r. Rada Miejska w Miłosławiu utworzyła gminną jednostkę organizacyjną pn. Warsztat Terapii Zajęciowej w Czeszewie (o uchwale tej wspomniano w części dotyczącej działalności Rady Miejskiej). WTZ jako jednostka, której organem prowadzącym jest Gmina Miłosław, funkcjonuje od 1 września 2007 r., a stanowisko kierownika tej jednostki w wyniku naboru objęła Urszula Remisz. Obecny Warsztat kontynuuje działalność jednostki działającej od 1 grudnia 2003 r., a powstałej z inicjatywy Towarzystwa Wód Termalnych i Zasobów Naturalnych Ziemi Czeszewskiej.

W toku kadencji 2006-2010 nie miały miejsca zmiany organizacyjne w sferze prowadzenia działalności kulturalnej i w dalszym ciągu na terenie Gminy funkcjonują 4 instytucje kultury:

- 1) Miłosławskie Centrum Kultury, które powstało z połączenia: Miłosławskiego Ośrodka Kultury i Biblioteki Publicznej Gminy Miłosław,
- 2) Świetlica Wiejska w Czeszewie,
- 3) Świetlica Wiejska w Orzechowie,
- 4) Świetlica Wiejska w Pałczynie.

Biblioteka Publiczna funkcjonująca w strukturze MCK, obejmuje Bibliotekę Publiczną w Miłosławiu oraz 5 filii bibliotecznych - w Czeszewie, Mikuszewie, Orzechowie, Pałczynie i Skotnikach.

GOSPODARKA FINANSOWA I REALIZACJA ZADAŃ GOSPODARCZYCH

Podatki i opłaty

Podatki i opłaty stanowią istotną pozycję w dochodach gmin, co przekłada się na wielkość środków budżetowych na realizację zadań spoczywających na samorządzie gminnym. Jednocześnie obowiązek podatkowy obciąża podatników zamieszkałych lub prowadzących

działalność na terenie gminy. Stąd trudność w takim kształtowaniu wysokości stawek podatkowych, by zgromadzić dochody budżetowe wystarczające na realizację zadań gminy, nie powodując nadmiernego obciążenia kieszeni podatników. Kolejne rozdziały przybliżą, jak kształtował się poziom podatków i opłat w gminie Miłosław w latach 2007-2010.

Podatek rolny

Zasady opodatkowania podatkiem rolnym reguluje ustawa z dnia 15 listopada 1984 r. o podatku rolnym (Dz. U. z 2006 r. Nr 136, poz. 969 z późniejszymi zmianami). Opodatkowaniu podatkiem rolnym podlegają grunty sklasyfikowane w ewidencji gruntów i budynków jako użytki rolne lub jako grunty zadrzewione i zakrzewione na użytkach rolnych, z wyjątkiem gruntów zajętych na prowadzenie działalności gospodarczej innej niż działalność rolnicza. Podstawę opodatkowania podatkiem rolnym stanowi:

- 1) dla gruntów gospodarstw rolnych - liczba hektarów przeliczeniowych ustalana na podstawie powierzchni, rodzajów i klas użytków rolnych wynikających z ewidencji gruntów i budynków oraz zaliczenia do okręgu podatkowego⁷;
- 2) dla pozostałych gruntów - liczba hektarów wynikająca z ewidencji gruntów i budynków.

Podatek rolny za rok podatkowy wynosi:

- od 1 ha przeliczeniowego gruntów gospodarstw rolnych: równowartość pieniężną 2,5 q żyta,
- od 1 ha pozostałych gruntów podlegających podatkowi rolnemu: równowartość pieniężną 5 q żyta,

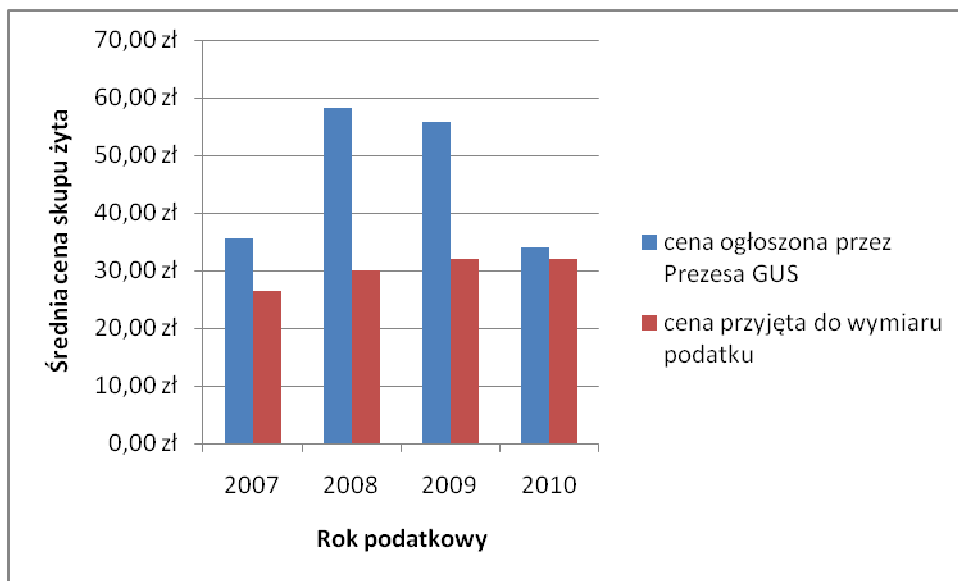
obliczoną według średniej ceny skupu żyta za pierwsze trzy kwartały roku poprzedzającego rok podatkowy.

Rady gmin są uprawnione do obniżania cen skupu ustalanych na podstawie Komunikatu Prezesa Głównego Urzędu Statystycznego, przyjmowanych jako podstawa obliczania podatku rolnego na obszarze gminy. Rada Miejska w Miłosławiu w poszczególnych latach obniżała średnią cenę skupu żyta za okres pierwszych trzech kwartałów do celów wymiaru podatku rolnego do kwot podanych w poniższej tabeli:

Rok podatkowy	Cena ogłoszona przez Prezesa GUS	Cena ustalona przez Radę Miejską w Miłosławiu
2007	35,52 zł za 1 kwintal	26,50 zł za 1 kwintal
2008	58,29 zł za 1 dt	30,00 zł za 1 dt
2009	55,80 zł za 1 dt	32,00 zł za 1 dt
2010	34,10 zł za 1 dt	32,00 zł za 1 dt

⁷ Gmina Miłosław na mocy rozporządzenia Ministra Finansów z dnia 10 grudnia 2001 r. została zaliczona do I okręgu podatkowego; wymienione rozporządzenie zostało opublikowane w Dz. U. Nr 143 pod poz. 1614 i weszło w życie z dniem 1 stycznia 2002 r.

Proporcje między stawką maksymalną a obowiązującą w gminie Miłosław obrazuje wykres:



Podatek leśny

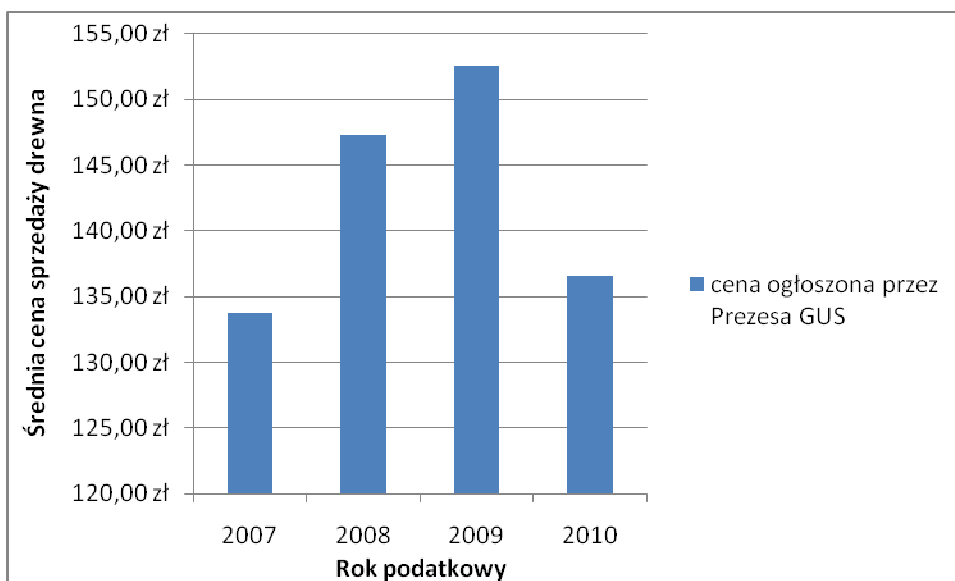
Zasady opodatkowania podatkiem leśnym reguluje ustawa z dnia 30 października 2002 r. o podatku leśnym (Dz. U. Nr 200, poz. 1682 z późniejszymi zmianami). Opodatkowaniu podatkiem leśnym podlegają grunty leśne sklasyfikowane w ewidencji gruntów i budynków jako lasy, z wyjątkiem lasów zajętych na wykonywanie innej działalności gospodarczej niż działalność leśna.

Podstawę opodatkowania podatkiem leśnym stanowi powierzchnia lasu, wyrażona w hektarach, wynikająca z ewidencji gruntów i budynków. Podatek leśny od 1 ha za rok podatkowy wynosi równowartość pieniężną 0,220 m³ drewna obliczaną według średniej ceny sprzedaży drewna uzyskanej przez nadleśnictwa za pierwsze trzy kwartały roku poprzedzającego rok podatkowy. Dla lasów ochronnych oraz lasów wchodzących w skład rezerwatów przyrody i parków narodowych stawka podatku określona wyżej ulega obniżeniu o 50%.

Rada gminy może obniżyć kwotę stanowiącą średnią cenę sprzedaży drewna ustalaną na podstawie Komunikatu Prezesa Głównego Urzędu Statystycznego, przyjmowaną jako podstawa obliczenia podatku leśnego na obszarze gminy. Rada Miejska w Miłosławiu nie podejmowała uchwał w sprawie obniżenia średniej ceny sprzedaży drewna, stąd podatek leśny w gminie Miłosław obliczany był wg średniej ceny ogłaszanej przez Prezesa Głównego Urzędu Statystycznego, która w poszczególnych latach wynosiła:

Rok podatkowy	Cena ogłoszona przez Prezesa GUS
2007	133,70 zł za 1 m ³
2008	147,28 zł za 1 m ³
2009	152,53 zł za 1 m ³
2010	136,54 zł za 1 m ³

Dane zawarte w tabeli zobrazowane zostały na poniższym wykresie:



Podatki i opłaty lokalne

Podatek od nieruchomości

Zasady opodatkowania podatkiem od nieruchomości normuje ustawa z dnia 12 stycznia 1991 r. o podatkach i opłatach lokalnych (Dz. U. z 2010 r. Nr 95, poz. 613 z późniejszymi zmianami). Opodatkowaniu podatkiem od nieruchomości podlegają następujące nieruchomości lub obiekty budowlane:

- 1) grunty;
- 2) budynki lub ich części;
- 3) budowle lub ich części związane z prowadzeniem działalności gospodarczej.

Opodatkowaniu podatkiem od nieruchomości nie podlegają użytki rolne, grunty zadrzewione i zakrzewione na użytkach rolnych lub lasy, z wyjątkiem zajętych na prowadzenie działalności gospodarczej. Opodatkowaniu podatkiem od nieruchomości nie podlegają również m.in.:

- 1) grunty pod wodami powierzchniowymi płynącymi i kanałami żeglownymi, z wyjątkiem jezior oraz gruntów zajętych na zbiorniki wodne retencyjne lub elektrowni wodnych;
- 2) nieruchomości lub ich części zajęte na potrzeby organów jednostek samorządu terytorialnego, w tym m.in. urzędów gmin, starostw powiatowych i urzędów marszałkowskich;
- 3) grunty zajęte pod pasy drogowe dróg publicznych w rozumieniu przepisów o drogach publicznych oraz zlokalizowane w nich budowle – z wyjątkiem związanych z prowadzeniem działalności gospodarczej innej niż eksploatacja autostrad płatnych.

Podstawę opodatkowania podatkiem od nieruchomości stanowi:

- 1) dla gruntów - powierzchnia;
- 2) dla budynków lub ich części - powierzchnia użytkowa;
- 3) dla budowli lub ich części związanych z prowadzeniem działalności gospodarczej - wartość, o której mowa w przepisach o podatkach dochodowych, ustalona na dzień 1 stycznia roku podatkowego, stanowiąca podstawę obliczania amortyzacji w tym roku, niepomniejszona o odpisy amortyzacyjne, a w przypadku budowli całkowicie zamortyzowanych - ich wartość z dnia 1 stycznia roku, w którym dokonano ostatniego odpisu amortyzacyjnego (pewne odstępstwa od tej reguły dotyczą budowli będących przedmiotem leasingu, budowli lub ich części, od których nie dokonuje się odpisów amortyzacyjnych, a także przypadków ulepszenia lub aktualizacji wyceny środków trwałych).

Rada gminy, w drodze uchwały, określa wysokość stawek podatku od nieruchomości, z tym że stawki nie mogą przekroczyć górnych granic stawek kwotowych ogłaszanych na każdy rok podatkowy przez Ministra właściwego do spraw finansów publicznych. Przy określaniu wysokości stawek podatku od gruntów rada gminy może różnicować ich wysokość dla poszczególnych rodzajów przedmiotów opodatkowania, uwzględniając w szczególności lokalizację, rodzaj prowadzonej działalności, rodzaj zabudowy, przeznaczenie i sposób wykorzystywania gruntu. Natomiast przy określaniu wysokości stawek podatku od budynków rada gminy może różnicować ich wysokość dla poszczególnych rodzajów przedmiotów opodatkowania, uwzględniając w szczególności lokalizację, sposób wykorzystywania, rodzaj zabudowy, stan techniczny oraz wiek budynków. Określając wysokość stawek podatku od budynków innych niż mieszkalne oraz od budowli, rada gminy może różnicować wysokość stawek dla poszczególnych rodzajów przedmiotów opodatkowania, uwzględniając w szczególności rodzaj prowadzonej działalności.

Górne granice poszczególnych stawek oraz stawki ustalane przez Radę Miejską w Miłosławiu w poszczególnych latach kształtowały się następująco:

Rodzaj podatku		Górne granice stawek ogłaszane przez Ministra Finansów [w zł] w roku podatkowym				Wysokość stawek określana przez Radę Miejską w Miłosławiu [w zł] w roku podatkowym			
		2007	2008	2009	2010	2007	2008	2009	2010
od gruntów	związanych z prowadzeniem działalności gospodarczej, bez względu na sposób zakwalifikowania w ewidencji gruntów i budynków - od 1 m ² powierzchni	0,69	0,71	0,74	0,77	0,54	0,55	0,57	0,59
	pod jeziorami, zajętych na zbiorniki wodne retencyjne lub elektrowni wodnych - od 1 ha powierzchni	3,65	3,74	3,90	4,04	3,21	3,29	3,43	3,55
	pozostałych, w tym zajętych na prowadzenie odpłatnej statutowej działalności pożytku publicznego przez organizacje pożytku publicznego - od 1 m ² powierzchni	0,34	0,35	0,37	0,39	0,07	0,07	0,10	0,10
od budynków lub ich części	mieszkalnych - od 1 m ² powierzchni użytkowej	0,57	0,59	0,62	0,65	0,50	0,53	0,55	0,57
	związanych z prowadzeniem działalności gospodarczej oraz od budynków mieszkalnych lub ich części zajętych na prowadzenie działalności gospodarczej - od 1 m ² powierzchni użytkowej	18,60	19,01	19,81	20,51	13,92	14,28	14,28	14,28
	- związanych z prowadzeniem działalności gospodarczej wykorzystywanych do przechowywania sprzętu rolniczego ⁸ - od 1 m ² powierzchni użytkowej					8,00	8,21	8,55	8,85
	zajętych na prowadzenie działalności gospodarczej w zakresie obrotu kwalifikowanym materiałem siewnym - od 1 m ² powierzchni użytkowej	8,66	8,86	9,24	9,57	6,96	7,14	8,00	8,28
	zajętych na prowadzenie działalności gospodarczej w zakresie udzielania świadczeń zdrowotnych - od 1 m ² powierzchni użytkowej	3,75	3,84	4,01	4,16	3,72	3,82	3,98	4,12
	pozostałych, w tym zajętych na prowadzenie odpłatnej statutowej działalności pożytku publicznego przez organizacje pożytku publicznego - od 1 m ² powierzchni użytkowej	6,23	6,37	6,64	6,88	3,47	3,56	3,71	3,84
od budowli – od wartości		2%	2%	2%	2%	2%	2%	2%	2%

⁸ podkategoria stawki podatku wprowadzona przez Radę Miejską na terenie gminy Miłosław

Rada gminy, w drodze uchwały, może wprowadzić zwolnienia przedmiotowe od podatku od nieruchomości inne niż określone w ustawie. Uchwałą Nr II/9/06 z dnia 4 grudnia 2006 r. w sprawie zwolnień przedmiotowych od podatku od nieruchomości na 2007 rok Rada Miejska w Miłosławiu zwolniła od podatku od nieruchomości na terenie miasta i gminy Miłosław:

- 1) Grunty i budynki przeznaczone na zaspokajanie zbiorowych potrzeb w zakresie tworzenia i upowszechniania kultury, z wyłączeniem budynków lub ich części oraz gruntów zajętych na prowadzenie działalności gospodarczej.
- 2) Grunty i budynki związane z ochroną przeciwpożarową, z wyłączeniem budynków lub ich części oraz gruntów zajętych na prowadzenie działalności gospodarczej.
- 3) Grunty, budynki i budowle służące do doprowadzania wody i odprowadzania ścieków.
- 4) Grunty i budynki zajęte na prowadzenie odpłatnej statutowej działalności pożytku publicznego przez organizacje pożytku publicznego z wyłączeniem budynków lub ich części oraz gruntów zajętych na prowadzenie działalności gospodarczej.

Zwolnienia wymienione w punktach 1-3 zostały wprowadzone przez Radę Miejską bezterminowo w drodze uchwały Nr X/66/07 z dnia 20 listopada 2007 r. w sprawie zwolnień w podatku od nieruchomości, która obowiązuje od 1 stycznia 2008 r.

Od 11.08.2004 r. obowiązuje również uchwała Nr XV/79/04 Rady Miejskiej w Miłosławiu z dnia 30 marca 2004 r. w sprawie zwolnień od podatku od nieruchomości dla przedsiębiorców na terenie gminy Miłosław. Na mocy tej uchwały zwolnienia z podatku od nieruchomości obejmują:

- 1) grunty, budynki, budowle lub ich części zajęte na prowadzenie działalności gospodarczej przez podmioty podejmujące po raz pierwszy działalność na terenie gminy Miłosław – przez okres 1 roku, licząc od dnia rozpoczęcia działalności gospodarczej.
- 2) przedsiębiorcy, którzy zrealizują na terenie gminy Miłosław nowe inwestycje polegające na uruchomieniu działalności produkcyjnej lub usługowej, pod warunkiem utworzenia co najmniej 3 nowych miejsc pracy; okres zwolnienia uzależniony jest od liczby utworzonych miejsc pracy.

W pewnym zakresie ze zwolnienia wymienionego w punkcie 2 może również skorzystać przedsiębiorca, który poszerza swoją działalność.

Podatek od środków transportowych

Zasady opodatkowania podatkiem od środków transportowych normuje również ustawa z dnia 12 stycznia 1991 r. o podatkach i opłatach lokalnych (Dz. U. z 2010 r. Nr 95, poz. 613 z późniejszymi zmianami). Opodatkowaniu podatkiem od środków transportowych podlegają:

- 1) samochody ciężarowe o dopuszczalnej masie całkowitej powyżej 3,5 tony i poniżej 12 ton;
- 2) samochody ciężarowe o dopuszczalnej masie całkowitej równej lub wyższej niż 12 ton;
- 3) ciągniki siodłowe i balastowe przystosowane do używania łącznie z naczepą lub przyczepą o dopuszczalnej masie całkowitej zespołu pojazdów od 3,5 tony i poniżej 12 ton;
- 4) ciągniki siodłowe i balastowe przystosowane do używania łącznie z naczepą lub przyczepą o dopuszczalnej masie całkowitej zespołu pojazdów równej lub wyższej niż 12 ton;
- 5) przyczepy i naczepy, które łącznie z pojazdem silnikowym posiadają dopuszczalną masę całkowitą od 7 ton i poniżej 12 ton, z wyjątkiem związanych wyłącznie z działalnością rolniczą prowadzoną przez podatnika podatku rolnego;
- 6) przyczepy i naczepy, które łącznie z pojazdem silnikowym posiadają dopuszczalną masę całkowitą równą lub wyższą niż 12 ton, z wyjątkiem związanych wyłącznie z działalnością rolniczą prowadzoną przez podatnika podatku rolnego;
- 7) autobusy.

Rada gminy określa, w drodze uchwały, wysokość stawek podatku od środków transportowych, z tym że roczna stawka podatku od jednego środka transportowego nie może przekroczyć górnych granic stawek kwotowych ogłaszanych na każdy rok podatkowy przez Ministra właściwego do spraw finansów publicznych. Przy określaniu stawek wymienionych w pkt 1, 3, 5 i 7 rada gminy może różnicować wysokość stawek dla poszczególnych rodzajów przedmiotów opodatkowania, uwzględniając w szczególności wpływ środka transportowego na środowisko naturalne, rok produkcji albo liczbę miejsc do siedzenia. Górne granice

poszczególnych stawek oraz stawki ustalane przez Radę Miejską w Miłosławiu w poszczególnych latach kształtowały się następująco:

Rodzaj podatku		Górne granice stawek ogłaszane przez Ministra Finansów [w zł] w roku podatkowym			
		2007	2008	2009	2010
od samochodu ciężarowego o dopuszczalnej masie całkowitej od 3,5 tony i poniżej 12 ton, w zależności od dopuszczalnej masy całkowitej pojazdu	od 3,5 tony do 5,5 tony włącznie	662,29	676,87	704,61	676,20
	powyżej 5,5 tony do 9 ton włącznie	1.103,81	1.128,10	1.175,49	1.028,00
	powyżej 9 ton	1.324,57	1.353,72	1.410,58	1.233,60
od samochodu ciężarowego o dopuszczalnej masie całkowitej równej lub wyższej niż 12 ton		2.527,70	2.583,31	2.691,81	2.354,12
od ciągnika siodłowego lub balastowego przystosowanego do używania łącznie z naczepą lub przyczepą o dopuszczalnej masie całkowitej zespołu pojazdów od 3,5 tony i poniżej 12 ton		1.545,33	1.579,33	1.645,57	1.439,20
od ciągnika siodłowego lub balastowego, przystosowanego do używania łącznie z naczepą lub przyczepą o dopuszczalnej masie całkowitej zespołu pojazdów równej lub wyższej niż 12 ton, w zależności od dopuszczalnej masy całkowitej zespołu pojazdów	do 36 ton włącznie	1.953,72	1.996,71	2.080,58	1.819,56
	powyżej 36 ton	2.527,70	2.83,31	2.691,81	2.354,12
od przyczepy lub naczepy, która łącznie z pojazdem silnikowym posiada dopuszczalną masę całkowitą od 7 ton i poniżej 12 ton, z wyjątkiem związanej wyłącznie z działalnością rolniczą prowadzoną przez podatnika podatku rolnego		1.324,57	1.353,72	1.410,58	1.233,60
od przyczepy lub naczepy, która łącznie z pojazdem silnikowym posiada dopuszczalną masę całkowitą równą lub wyższą niż 12 ton, z wyjątkiem związanej wyłącznie z działalnością rolniczą prowadzoną przez podatnika podatku rolnego, w zależności od dopuszczalnej masy całkowitej zespołu pojazdów	do 36 ton włącznie	1.545,33	1.579,33	1.645,67	1.439,20
	powyżej 36 ton	1.953,72	1.996,71	2.080,58	1.819,56
od autobusu, w zależności od liczby miejsc do siedzenia	mniej niż 30 miejsc	1.545,33	1.579,33	1.645,67	1.439,20
	równej lub wyższej niż 30 miejsc	1.953,72	1.996,71	2.080,58	1.819,56

Rodzaj podatku		Wysokość stawek określana przez Radę Miejską w Miłosławiu [w zł] w roku podatkowym				
		2007	2008	2009	2010	
od samochodu ciężarowego o dopuszczalnej masie całkowitej od 3,5 tony i poniżej 12 ton, w zależności od dopuszczalnej masy całkowitej pojazdu	od 3,5 t do 5,5 t włącznie	558,00	574,00	598,00	619,00	
	powyżej 5,5 t do 9 t włącznie	674,00	694,00	724,00	749,00	
	powyżej 9 t i poniżej 12 t	782,00	806,00	840,00	869,00	
od samochodu ciężarowego o dopuszczalnej masie całkowitej równej lub wyższej niż 12 ton	z zawieszeniem pneumatycznym lub z zawieszeniem uznanym za równoważne o dopuszczalnej masie całkowitej	równej lub wyższej niż 12 t, a mniejszej niż 18 t	894,00	920,00	958,00	992,00
		równej lub wyższej niż 18 t, a mniejszej niż 26 t	1732,00	1784,00	1858,00	1923,00
		równej lub wyższej niż 26 t	1902,00	1960,00	2042,00	2113,00
	z innymi systemami zawieszenia osi jezdnych o dopuszczalnej masie całkowitej	równej lub wyższej niż 12 t, a mniejszej niż 18 t	1338,00	1378,00	1436,00	1486,00
		równej lub wyższej niż 18 t, a mniejszej niż 29 t	1732,00	1784,00	1858,00	1923,00
		równej lub wyższej niż 29 t	1732,00 (przy liczbie osi 4 i więcej - 2474,00)	1784,00 (przy liczbie osi 4 i więcej - 2548,00)	1858,00 (przy liczbie osi 4 i więcej - 2656,00)	1923,00 (przy liczbie osi 4 i więcej - 2749,00)
	od ciągnika siodłowego lub balastowego przystosowanego do używania łącznie z naczepą lub przyczepą o dopuszczalnej masie całkowitej zespołu pojazdów od 3,5 tony i poniżej 12 ton	od 3,5 t i poniżej 5,5 t	674,00	694,00	724,00	749,00
		od 5,5 t i poniżej 9 t	782,00	806,00	840,00	869,00
		od 9 t i poniżej 12 t	894,00	920,00	958,00	992,00

od ciągnika siodłowego lub balastowego, przystosowanego do używania łącznie z naczepą lub przyczepą o dopuszczalnej masie całkowitej zespołu pojazdów równej lub wyższej niż 12 ton, w zależności od dopuszczalnej masy całkowitej zespołu pojazdów	z zawieszeniem pneumatycznym lub z zawieszeniem uznanym za równoważne o dopuszczalnej masie całkowitej zespołu pojazdów	równej lub wyższej niż 12 t i mniejszej niż 18 t	o liczbie osi 2	1220,00	1256,00	1308,00	1354,00		
			o liczbie osi 3	1332,00	1372,00	1430,00	1480,00		
		równej lub wyższej niż 18 t do 36 t włącznie			1732,00	1784,00	1858,00	1923,00	
		powyżej 36 t	o liczbie osi 2	1732,00	1784,00	1858,00	1923,00		
			o liczbie osi 3	2274,00	2342,00	2440,00	2525,00		
		z innymi systemami zawieszenia osi jezdnych o dopuszczalnej masie całkowitej zespołu pojazdów	równej lub wyższej niż 12 t i mniejszej niż 31t	o liczbie osi 2	1452,00	1496,00	1558,00	1613,00	
				o liczbie osi 3	1840,00	1896,00	1976,00	2045,00	
			równej lub wyższej niż 31 t o liczbie osi 2			1952,00	1996,00	2080,00	2153,00
			równej lub wyższej niż 31 t, a mniejszej niż 40 t o liczbie osi 3			1840,00	1896,00	1976,00	2045,00
			równej lub wyższej niż 40 t o liczbie osi 3			2526,00	2582,00	2690,00	2784,00
od przyczepy lub naczepy, która łącznie z pojazdem silnikowym posiada dopuszczalną masę całkowitą od 7 ton i poniżej 12 ton, z wyjątkiem związanej wyłącznie z działalnością rolniczą prowadzoną przez podatnika podatku rolnego				146,00	150,00	156,00	161,00		
od przyczepy lub naczepy, która łącznie z pojazdem silnikowym posiada dopuszczalną masę całkowitą równą lub wyższą niż 12 ton, z wyjątkiem związanej wyłącznie	z zawieszeniem pneumatycznym lub z zawieszeniem uznanym za równoważne o dopuszczalnej masie całkowitej zespołu pojazdów	równej lub wyższej niż 12 t i mniejszej niż 18 t	o liczbie osi 1	92,00	94,00	98,00	101,00		
			o liczbie osi 2	226,00	232,00	242,00	250,00		
			o liczbie osi 3	722,00	744,00	776,00	803,00		
		równej lub wyższej niż 18 t i mniejszej niż 25 t	o liczbie osi 1	190,00	196,00	204,00	211,00		
			o liczbie osi 2	226,00	232,00	242,00	250,00		
			o liczbie osi 3	722,00	744,00	776,00	803,00		
		równej lub wyższej	o liczbie osi 1 lub 2	344,00	354,00	368,00	381,00		

z działalnością rolniczą prowadzoną przez podatnika podatku rolnego, w zależności od dopuszczalnej masy całkowitej zespołu pojazdów		niż 25 t i mniejszej niż 28 t	o liczbie osi 3	722,00	744,00	776,00	803,00
		równej lub wyższej niż 28 t i mniejszej niż 33 t	o liczbie osi 1 lub 2	654,00	674,00	702,00	727,00
			o liczbie osi 3	722,00	744,00	776,00	803,00
		równej lub wyższej niż 33 t i do 36 t łącznie		906,00	934,00	974,00	1008,00
		powyżej 36 t		1546,00	1592,00	1658,00	1716,00
	z innymi systemami zawieszenia osi jezdnych o dopuszczalnej masie całkowitej zespołu pojazdów	równej lub wyższej niż 12 t i mniejszej niż 18 t	o liczbie osi 1	146,00	150,00	156,00	161,00
			o liczbie osi 2	328,00	338,00	352,00	364,00
			o liczbie osi 3	1010,00	1040,00	1084,00	1122,00
		równej lub wyższej niż 18 t i mniejszej niż 25 t	o liczbie osi 1	344,00	354,00	368,00	381,00
			o liczbie osi 2	414,00	426,00	444,00	460,00
			o liczbie osi 3	1010,00	1040,00	1084,00	1122,00
		równej lub wyższej niż 25 t i mniejszej niż 28 t	o liczbie osi 1 lub 2	600,00	618,00	644,00	667,00
			o liczbie osi 3	1010,00	1040,00	1084,00	1122,00
		równej lub wyższej niż 28 t i mniejszej niż 33 t	o liczbie osi 1 lub 2	906,00	934,00	974,00	1008,00
			o liczbie osi 3	1010,00	1040,00	1084,00	1122,00
		równej lub wyższej niż 33 t i do 36 t łącznie	o liczbie osi 1	1010,00	1040,00	1084,00	1122,00
			o liczbie osi 2 lub 3	1378,00	1420,00	1480,00	1532,00
		powyżej 36 ton	o liczbie osi 1	1378,00	1420,00	1480,00	1532,00
			o liczbie osi 2 lub 3	1814,00	1868,00	1946,00	2014,00
od autobusów posiadających	mniej niż 30 miejsc siedzących		894,00	920,00	958,00	992,00	
	30 i więcej miejsc siedzących		1120,00	1154,00	1202,00	1244,00	

Opłata od posiadania psów

Ustawa z dnia 12 stycznia 1991 r. o podatkach i opłatach lokalnych (Dz. U. z 2010 r. Nr 95, poz. 613 z późniejszymi zmianami) stwarza możliwość wprowadzenia przez radę gminy opłaty od posiadania psów. Opłata ta występuje w systemie podatków i opłat lokalnych od dnia 1 stycznia 2008 r., gdy zastąpiła zobowiązanie w postaci podatku od posiadania psów. Opłatę pobiera się od osób fizycznych posiadających psy, z wyjątkiem m.in.:

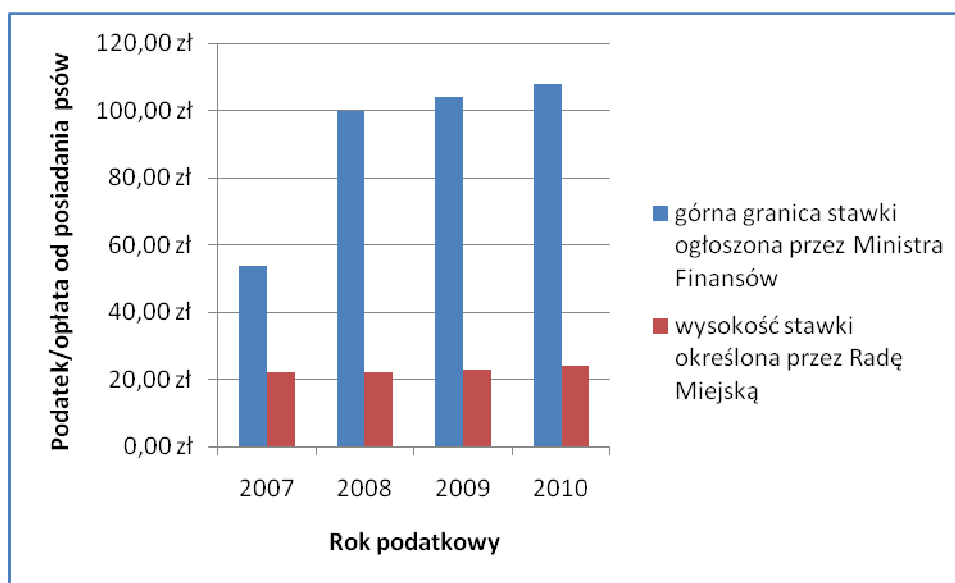
- 1) osób zaliczonych do znacznego stopnia niepełnosprawności w rozumieniu przepisów o rehabilitacji zawodowej i społecznej oraz zatrudnianiu osób niepełnosprawnych – z tytułu posiadania jednego psa;
- 2) osób niepełnosprawnych w rozumieniu przepisów ustawy z dnia 27 sierpnia 1997 r. o rehabilitacji zawodowej i społecznej oraz zatrudnianiu osób niepełnosprawnych – z tytułu posiadania psa asystującego;
- 3) osób w wieku powyżej 65 lat prowadzących samodzielnie gospodarstwo domowe – z tytułu posiadania jednego psa;
- 4) podatników podatku rolnego od gospodarstw rolnych - z tytułu posiadania nie więcej niż dwóch psów.

Rada gminy określa zasady ustalania oraz terminy poboru i wysokość stawek opłaty, z tym że stawka opłaty od jednego psa nie może przekraczać rocznie górnej granicy stawki kwotowej ogłaszanej na każdy rok podatkowy przez Ministra właściwego do spraw finansów publicznych.

Górne granice stawek oraz stawki roczne ustalane przez Radę Miejską w Miłosławiu w poszczególnych latach uwidoczniono w poniższej tabeli.

Rok podatkowy	Górne granice stawek ogłaszane przez Ministra Finansów [w zł]	Wysokość stawek określana przez Radę Miejską w Miłosławiu [w zł]
2007	53,69	22,00
2008	100,00	22,00
2009	104,20	23,00
2010	107,85	24,00

Proporcje między górnymi stawkami opłaty od posiadania psów a wysokością stawek przyjętą w gminie Miłosław obrazuje wykres:



Opłata targowa

Sprawy z zakresu opłaty targowej normuje ustawa z dnia 12 stycznia 1991 r. o podatkach i opłatach lokalnych (Dz. U. z 2010 r. Nr 95, poz. 613 z późniejszymi zmianami).

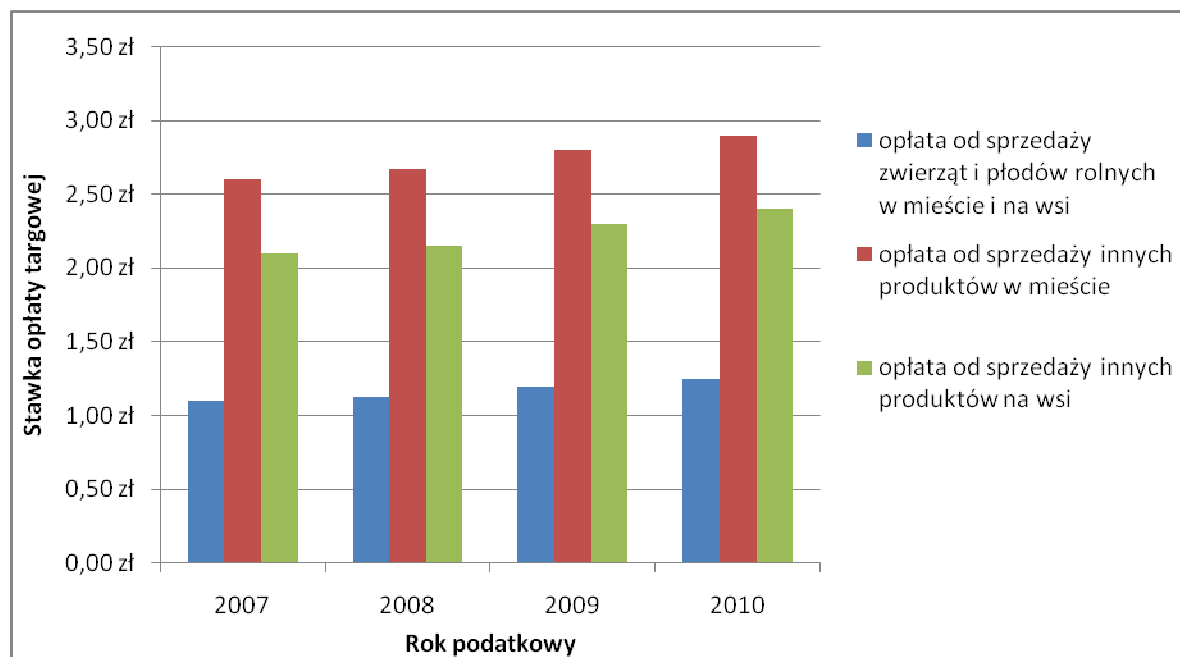
Opłatę targową pobiera się od osób fizycznych, osób prawnych oraz jednostek organizacyjnych niemających osobowości prawnej, dokonujących sprzedaży na targowiskach. Targowiskami są wszelkie miejsca, w których jest prowadzony handel. Opłacie targowej nie podlega sprzedaż dokonywana w budynkach lub częściach budynków, z wyjątkiem targowisk pod dachem oraz hal używanych do targów, aukcji i wystaw. Opłatę targową pobiera się niezależnie od należności przewidzianych w odrębnych przepisach za korzystanie z urządzeń targowych oraz za inne usługi świadczone przez prowadzącego targowisko.

Ustawa o podatkach i opłatach lokalnych zwalnia od opłaty targowej osoby i jednostki dokonujące sprzedaży na targowiskach, które są podatnikami podatku od nieruchomości w związku z przedmiotami opodatkowania położonymi na targowiskach.

Rada gminy, w drodze uchwały, określa zasady ustalania i poboru oraz terminy płatności i wysokość stawek opłaty targowej, z tym że stawka opłaty targowej nie może przekroczyć dziennie górnej granicy stawki kwotowej ogłaszanej na każdy rok podatkowy przez Ministra właściwego do spraw finansów publicznych. Górne granice stawek oraz stawkiienne ustalane przez Radę Miejską w Miłosławiu w poszczególnych latach przedstawia poniższe zestawienie:

Rok podatkowy	Górne granice stawek ogłaszane przez Ministra Finansów [w zł]	Wysokość stawek określana przez Radę Miejską w Miłosławiu [w zł za rozpoczęty metr zajmowanej powierzchni]			
		od sprzedaży zwierząt i produktów rolnych		od sprzedaży pozostałych produktów	
		w mieście	na wsi	w mieście	na wsi
2007	618,33	1,10	1,10	2,60	2,10
2008	631,94	1,13	1,13	2,67	2,15
2009	658,49	1,20	1,20	2,80	2,30
2010	681,54	1,25	1,25	2,90	2,40

Jak wynika z powyższych danych opłata targowa od sprzedaży zwierząt i produktów rolnych była jednakowa dla targowisk miejskich i wiejskich, natomiast opłatę od sprzedaży pozostałych produktów zróżnicowano ze względu na położenie targowiska. Poniższy wykres obrazuje wielkości opłat obowiązujących w gminie Miłosław w poszczególnych latach.



Opłata prolongacyjna

Ustawa z dnia 29 sierpnia 1997 r. - Ordynacja podatkowa (Dz. U. z 2005 r. Nr 8, poz. 60 z późniejszymi zmianami) stwarza możliwość wprowadzenia przez radę gminy opłaty prolongacyjnej z tytułu rozłożenia na raty lub odroczenia terminu płatności podatków oraz zaległości podatkowych stanowiących dochód gminy - w wysokości nie większej niż 50 % stawki odsetek za zwłokę ogłaszanej, w drodze obwieszczenia, przez Ministra właściwego do spraw finansów publicznych

Uchwałą Nr XXXII/174/98 z dnia 14 kwietnia 1998 r. w sprawie opłaty prolongacyjnej Rada Miejska w Miłosławiu wprowadziła opłatę prolongacyjną z tytułu rozłożenia na raty lub odroczenia terminu płatności podatków stanowiących dochód budżetu gminy Miłosław. Uchwała ta obowiązuje nadal w nie zmienionym brzmieniu, a określona w niej stawka opłaty prolongacyjnej wynosi 25 % ogłaszanej przez Ministra Finansów stawki odsetek za zwłokę.

Opłaty za usługi komunalne i korzystanie z mienia komunalnego

Opłaty za świadczenia przedszkoli

Zgodnie z ustawą z dnia 7 września 1991 roku o systemie oświaty (Dz.U. z 2004 r. Nr 256, poz. 2572 z późniejszymi zmianami) opłaty za świadczenia prowadzonych przez gminę przedszkoli publicznych ustala rada gminy. Na lata 2007-2010 Rada Miejska w Miłosławiu ustalała miesięczną odpłatność za korzystanie z posiłków w przedszkolach prowadzonych przez gminę Miłosław w następującej wysokości:

Rok	Opłata w przypadku korzystania z posiłków	
	przez jedno dziecko z rodziny	przez drugie i każde następne dziecko z tej samej rodziny
2007	54 zł	28 zł
2008	55 zł	29 zł
2009 - 2010	57 zł	30 zł

Opłaty za miejsca na cmentarzu i korzystanie z urządzeń cmentarnych

W myśl ustawy z dnia 20 grudnia 1996 r. o gospodarce komunalnej (Dz.U. z 1997 r. Nr 9, poz. 43 z późniejszymi zmianami) - jeżeli przepisy szczególne nie stanowią inaczej - organy stanowiące jednostek samorządu terytorialnego postanawiają o wysokości cen i opłat albo o sposobie ustalania cen i opłat za usługi komunalne o charakterze użyteczności publicznej oraz za korzystanie z obiektów i urządzeń użyteczności publicznej jednostek samorządu terytorialnego. Do tej kategorii opłat zaliczane są opłaty za miejsca na cmentarzu komunalnym i za korzystanie z urządzeń cmentarnych. W toku kadencji 2006-2010 obowiązywały następujące stawki opłat z powyższego tytułu:

	2007-2008	2009-2010
1) Za miejsca grzebalne na okres 20 lat:		
a) miejsce na urnę	51 zł	53 zł
b) miejsce pojedyncze lub dziecięce	75 zł	78 zł
c) miejsce podwójne	151 zł	158 zł
d) miejsce potrójne	225 zł	235 zł
2) Za miejsce pod grobowce na okres 100 lat:		
a) miejsce pod grobowiec pojedynczy	732 zł	764 zł
b) miejsce pod grobowiec podwójny	1.044 zł	1.090 zł
c) miejsce pod grobowiec potrójny	1.567 zł	1.636 zł
3) Za postawienie nagrobków na grobach ziemnych:		
a) na mogile na urnę	153 zł	160 zł

b) na mogile pojedynczej lub dziecięcej	177 zł	185 zł
c) na mogile podwójnej	460 zł	480 zł
d) na mogile potrójnej	690 zł	720 zł
4) Za przechowywanie zwłok w chłodni za 1 dobę	37 zł	40 zł
5) Za korzystanie z kaplicy cmentarnej	37 zł	40 zł

Opłaty za wodę i odprowadzanie ścieków

Zgodnie z ustawą z dnia 7 czerwca 2001 r. o zbiorowym zaopatrzeniu w wodę i zbiorowym odprowadzaniu ścieków (Dz.U. z 2006 r. Nr 123, poz. 958 z późniejszymi zmianami) taryfy za zbiorowe zaopatrzenie w wodę i zbiorowe odprowadzanie ścieków są określone przez przedsiębiorstwo wodociągowo-kanalizacyjne i podlegają zatwierdzeniu w drodze uchwały rady gminy. Rada Miejska w Miłosławiu zatwierdzała taryfy przedstawiane Burmistrzowi Gminy Miłosław przez Zakład Gospodarki Komunalnej w Miłosławiu. Wysokość opłat z powyższego tytułu zamieszczono w części Raportu poświęconej działalności Zakładu Gospodarki Komunalnej.

Górne stawki opłat za usługi w zakresie odbierania odpadów komunalnych

Ustawa z dnia 13 września 1996 r. o utrzymaniu czystości i porządku w gminach nałożyła na radę gminy obowiązek określenia górnych stawek opłat ponoszonych przez właścicieli nieruchomości za odbiór odpadów komunalnych oraz opróżnianie zbiorników bezodpływowych i transport nieczystości ciekłych. Wypełniając powyższy obowiązek, Rada Miejska w Miłosławiu uchwałą Nr VI/34/07 z dnia 15 maja 2007 r. ustaliła górne stawki za odbiór odpadów komunalnych i nieczystości ciekłych w następującej wysokości

1) za wywóz odpadów komunalnych :

- za pojemnik 80 l - 7,50 zł
- za pojemnik 110 l - 8,00 zł
- za pojemnik 120 l - 10,00 zł
- za pojemnik 240 l - 20,00 zł
- za pojemnik 1100 l - 50,00 zł
- za pojemnik 5 m³ - 200,00 zł
- za pojemnik 7 m³ - 490,00 zł

2) za opróżnianie zbiorników bezodpływowych i transport nieczystości płynnych - 13 zł za 1 m³

Wzrost cen za składowanie odpadów spowodował konieczność weryfikacji określenia górnych stawek. W związku z powyższym uchwałą Nr XVI/117/08 z dnia 24 czerwca 2008 r. Rada Miejska ustaliła górne stawki opłat ponoszonych przez właścicieli nieruchomości położonych na terenie Gminy Miłosław za usługi w zakresie:

- 1) odbierania odpadów komunalnych w wysokości 125 zł/m³,
- 2) opróżniania zbiorników bezodpływowych i transportu nieczystości ciekłych w wysokości 13 zł/m³.

Stawki czynszu za lokale mieszkalne i użytkowe

Ustawa z dnia 21 czerwca 2001 r. o ochronie praw lokatorów, mieszkaniowym zasobie gminy i o zmianie Kodeksu cywilnego (Dz.U. z 2005 r. Nr 31, poz. 266 z późniejszymi zmianami) zobowiązuje radę gminy do uchwalenia wieloletniego programu gospodarowania mieszkaniowym zasobem gminy, który obejmuje m.in. zasady polityki czynszowej oraz warunki obniżania czynszu. Natomiast do ustalenia stawek czynszu za 1 m² powierzchni użytkowej w lokalach wchodzących w skład mieszkaniowego zasobu gminy, a także podwyżek czynszu, w sposób określony w ww. ustawie, uprawniony jest Burmistrz.

W okresie kadencji obowiązywały następujące stawki czynszu za lokale mieszkalne:

Rodzaj stawki			Okres obowiązywania stawek			
			do 31.12. 2007 r.	od 1.01. 2008 r. do 31.03. 2010 r.	od 1.04. 2010 r.	
bazowa stawka czynszu za 1m ² powierzchni użytkowej lokalu	% wartości odtworzeniowej 1m ² lokalu		1,8	1,5	1,5	
	kwota w zł/m ²		3,00	3,34	3,80	
Stawki czynszu zróżnicowane ze względu na wyposażenie techniczne i położenie lokalu w budynku	1	mieszkania wyposażone w centralne ogrzewanie, łazienkę i wc	% stawki bazowej	100	100	100
			kwota w zł/m ²	3,00	3,34	3,80
	2	mieszkania wyposażone w łazienkę i wc	% stawki bazowej	85	85	85
			kwota w zł/m ²	2,55	2,84	3,23
	3	mieszkania wyposażone w łazienkę i wc, ale w suterenie	% stawki bazowej	70	70	70
			kwota w zł/m ²	2,10	2,34	2,66
	4	mieszkania wyposażone tylko w wc	% stawki bazowej	70	70	70
			kwota w zł/m ²	2,10	2,34	2,66
	5	mieszkania wyposażone tylko w wc, ale w suterenie	% stawki bazowej	55	55	55
			kwota w zł/m ²	1,65	1,84	2,09
	6	mieszkania wyposażone tylko w urządzenia wodociągowe	% stawki bazowej	55	55	55
			kwota w zł/m ²	1,65	1,84	2,09
	7	mieszkania wyposażone tylko w urządzenia wodociągowe, ale w suterenie	% stawki bazowej	40	40	40
			kwota w zł/m ²	1,20	1,34	1,52
	8	mieszkania bez urządzeń wodno- kanalizacyjnych	% stawki bazowej	40	40	40
			kwota w zł/m ²	1,20	1,34	1,52
	9	mieszkania bez urządzeń wodno- kanalizacyjnych, ale w suterenie	% stawki bazowej	25	25	25
			kwota w zł/m ²	0,75	0,84	0,95
	10	mieszkania socjalne	% stawki określonej w poz. 9	50	50	50

		kwota w zł/m ²	0,37	0,42	0,48
--	--	---------------------------	------	------	------

Stawki czynszu najmu lokali użytkowych położonych w budynkach komunalnych w okresie kadencji 2006-2010 przedstawiały się następująco:

Rodzaj stawki	Okres obowiązywania stawek		
	do 31.12.2007 r.	od 1.01.2008 r. do 16.12.2009 r.	od 17.12.2009 r.
lokale handlowe	6,59 zł za 1m ²	7,25 zł za 1m ²	7,50 zł za 1 m ²
lokale rzemieślnicze	4,64 zł za 1m ²	5,10 zł za 1m ²	5,28 zł za 1 m ²
garaże	1,96 zł za 1m ²	2,15 zł za 1m ²	2,23 zł za 1 m ²
magazyny, pomieszczenia składowe i inne lokale	w wysokości umownej ustalonej w drodze negocjacji z najemcą		

Opłaty za zajęcie pasa drogowego dróg gminnych

Sprawy z zakresu opłaty za zajęcie pasa drogowego normuje ustawa z dnia 21 marca 1985 r. o drogach publicznych (Dz.U. z 2007 r. Nr 19, poz. 115 z późniejszymi zmianami).

Organ stanowiący jednostki samorządu terytorialnego, w drodze uchwały, ustala dla dróg, których zarządcą jest jednostka samorządu terytorialnego, wysokość stawek opłaty za zajęcie 1 m² pasa drogowego, z tym że stawki opłaty za zajęcie pasa drogowego w celu prowadzenia robót w pasie drogowym i za zajęcie pasa drogowego na prawach wyłączności w innych celach nie mogą przekroczyć 10 zł za jeden dzień zajmowania pasa drogowego, a stawka opłaty za zajęcie pasa drogowego w celu umieszczenia w pasie drogowym urządzeń infrastruktury technicznej niezwiązanych z potrzebami zarządzania drogami lub potrzebami ruchu drogowego nie może przekroczyć 200 zł. Przy ustalaniu stawek uwzględnia się:

- 1) kategorię drogi, której pas drogowy zostaje zajęty;
- 2) rodzaj elementu zajętego pasa drogowego;
- 3) procentową wielkość zajmowanej szerokości jezdni;
- 4) rodzaj zajęcia pasa drogowego;
- 5) rodzaj urządzenia lub obiektu budowlanego umieszczonego w pasie drogowym.

W powyższym zakresie obowiązują regulacje wprowadzone uchwałą Nr XX/118/04 Rady Miejskiej w Miłosławiu z dnia 29 grudnia 2004 r. w sprawie ustalania stawek opłat za zajmowanie pasa drogowego dróg gminnych na cele niezwiązane z potrzebami zarządzania drogami lub potrzebami ruchu drogowego. Rada Miejska w Miłosławiu ustaliła stawki opłat za zajęcie pasa drogowego dróg gminnych w celu:

- 1) prowadzenia robót w pasie drogowym na celach niezwiązanych z budową, przebudową, remontem, utrzymaniem i ochroną dróg.
- 2) umieszczenia w pasie drogowym urządzeń infrastruktury technicznej niezwiązanych z potrzebami zarządzania drogami lub potrzebami ruchu drogowego.
- 3) umieszczenia w pasie drogowym obiektów budowlanych niezwiązanych z potrzebami zarządzania drogami lub potrzebami ruchu drogowego i reklam.
- 4) zajęcia pasa drogowego na prawach wyłączności w celach innych niż wyżej wymienione.

Ustalono następujące stawki opłat za zajęcie 1 m² powierzchni jezdni pasa drogowego drogi gminnej w celu prowadzenia robót w pasie drogowym na celach niezwiązanych z budową, przebudową, remontem, utrzymaniem i ochroną dróg oraz zajęcia pasa drogowego na prawach wyłączności:

- 1) przy zajęciu jezdni do 20 % szerokości - 2,00 zł,
- 2) przy zajęciu jezdni powyżej 20% do całkowitego zajęcia jezdni - 3,00 zł.

Stawkę wymienioną w pkt. 1 stosuje się także do torowiska, pobocza, chodnika, ścieżki rowerowej, placu, zatoki postojowej i autobusowej. Dla pozostałych elementów pasa drogowego ustalono stawkę opłat za każdy dzień zajęcia 1 m² pasa drogowego w wysokości 1,00 zł.

Ponadto ustalone zostały następujące stawki opłat rocznych za 1 m² powierzchni pasa drogowego drogi gminnej zajętego przez rzut poziomy urządzeń infrastruktury technicznej niezwiązanych z potrzebami zarządzania drogami lub potrzebami ruchu drogowego:

- 1) poza obszarem zabudowanym i w obszarze zabudowanym - 8,00 zł,
- 2) na obiekcie mostowym lub tunelu - 64,00 zł.

Na mocy wspomnianej uchwały obowiązują również następujące stawki opłat dziennych za zajęcie pasa drogowego drogi gminnej w celu umieszczania w pasie drogowym obiektów budowlanych niezwiązanych z potrzebami zarządzania drogami lub potrzebami ruchu drogowego i reklam:

- 1) za 1 m² pasa drogowego zajętego przez rzut poziomy obiektu handlowego lub usługowego - 0,60 zł,
- 2) za 1 m² pasa drogowego zajętego przez rzut poziomy innych obiektów - 0,30 zł,
- 3) za 1 m² powierzchni reklamy - 1,00 zł.

Zestawienie dochodów i wydatków budżetowych

Rok	Dochody	Realizacja w stosunku do planu	Wydatki	Realizacja w stosunku do planu
2007	20.123.443	98,77 %	18.996.168	98,70 %
2008	20.195.023	98,51 %	19.461.400	98,78 %
2009	22.452.137	99,48 %	21.512.761	99,11 %
2010*	34.207.978*	47,63 %	38.094.888*	34,89 %**
Razem	96.978.591		98.020.217	

* Plan dochodów i wydatków roku 2010 ustalony po zmianie budżetu na 2010 r. przez Radę w dniu 21 września 2010 r.

** Dochody i wydatki zrealizowane na dzień 30.06.2010 r.

Dochody według działów klasyfikacji budżetowej

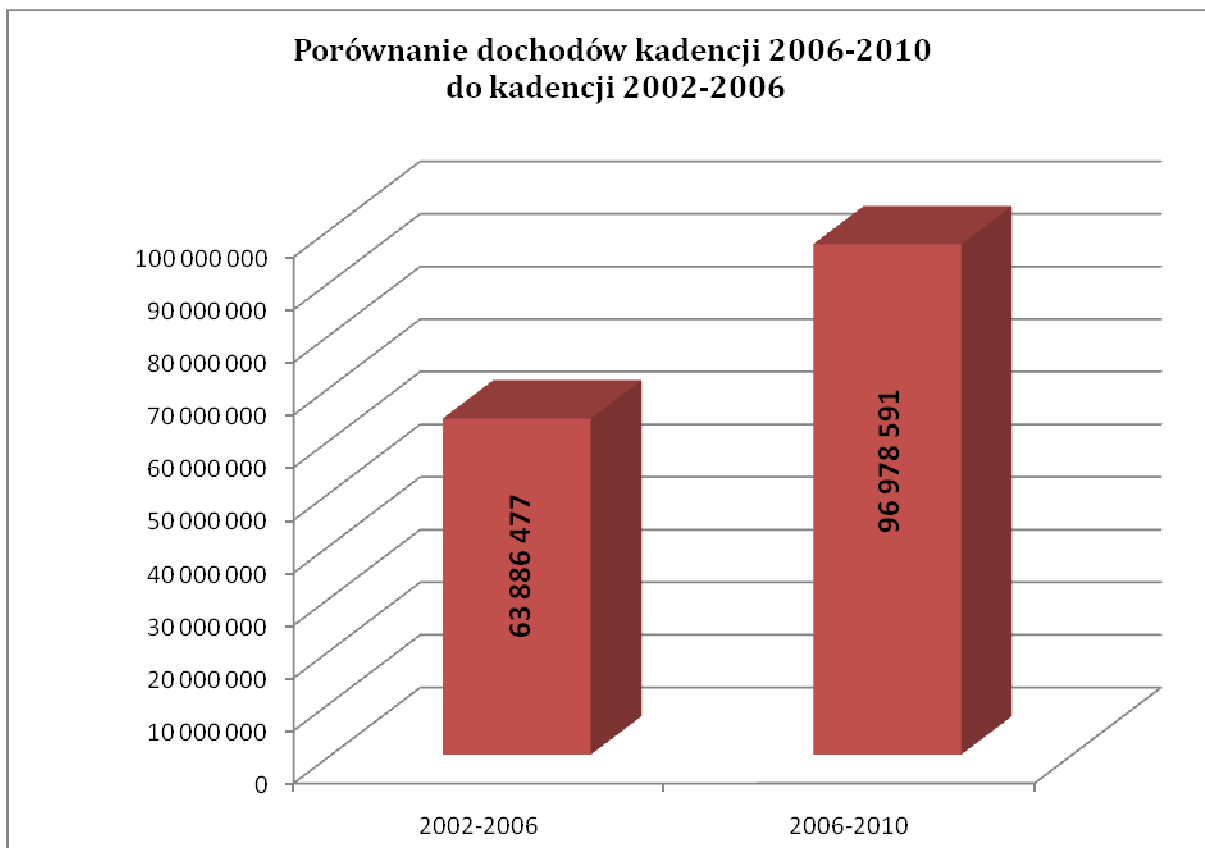
Nazwa Działu	2007 r. w zł	2008 r. w zł	2009 r. w zł	2010 r. plan* w zł	Razem zł	% udział w dochodach
010 Rolnictwo i łowiectwo	207.071	333.738	378.140	8.38.053	9.757.002	10,06
600 Transport	-	28.000	-	-	28.000	0,02
700 Gospodarka mieszkaniowa	388.708	436.595	447.984	675.105	1.948.392	2,01
710 Działalność usługowa	23.734	23.009	27.345	21.750	95.838	0,10
750 Administracja publiczna	84.281	83.449	114.104	121.309	403.134	0,42
751 Urzędy naczelnych organów władzy państwowej, kontroli i ochrony prawa oraz sądownictwa	20.425	5.630	19.153	35.286	80.494	0,38
754 Bezpieczeństwo publiczne i ochrona przeciwpożarowa	71.883	48.709	17.360	73.549	211.501	0,22

756 Dochody od osób prawnych, od osób fizycznych i od innych jednostek nie posiadających osobowości prawnej oraz wydatki związane z ich poborem	5.438.757	5.925.777	5.889.503	6.339.539	23.593.576	24,34
758 Różne rozliczenia	8.468.729	8.349.892	10.432.564	11.097.521	38.348.706	39,54
801 Oświata i wychowanie	467.966	637.131	329.348	2.497.768	3.932.213	4,05
852/3 Pomoc społeczna	3.788.281	3.960.148 + 29.250	3.554.578 + 43.686	3.660.950 + 104.156	14.963.957 + 177.092	15,61
854 Edukacyjna opieka wychowawcza	426.963	317.714	174.308	109.515	1.028.500	1,06
900 Gospodarka komunalna i ochrona środowiska	4.500	7.500	79.364	80.795	172.159	0,18
921 Kultura i ochrona dziedzictwa narodowego	715.145	8.500	23.700	502.681	1.250.027	1,29
925 Ogrody botaniczne oraz naturalne obszary i obiekty chronionej przyrody	10.000	-	-	-	10.000	0,01
926 Kultura fizyczna i sport	7.000	-	921.000	50.000	978.000	1,01
Razem	20.123.443	20.195.033	22.452.137	34.207.977	96.978.591	100 %

Przeгляд najważniejszych dochodów kadencji 2006 - 2010

I	Dział 700 – Gospodarka mieszkaniowa	- 1.895.119
	1. Obsługa gospodarki mieszkaniowej	- 1.062.706
	2. Wpływy z opłat za zarząd	- 21.535
	3. Przekształcenie prawa użytkowania wieczystego w prawo własności	- 13.898
	4. Wpływy ze sprzedaży prawa własności nieruchomości	- 686.326
	5. Dochody z dzierżaw	- 110.654
II	Dział 756 – Dochody osób prawnych, osób fizycznych i osób	- 22.458.056
	1. Podatek od nieruchomości	- 9.136.918
	2. Podatek rolny	- 1.693.361
	3. Podatek leśny	- 19.551
	4. Podatek od środków transportowych	- 326.349
	5. Wpływy z opłat za zezwolenia alkoholowe	- 408.816
	6. Udział w podatku dochodowym od osób prawnych	- 439.599
	7. Udział w podatku dochodowym od osób fizycznych	- 10.233.462
III	Dział 758 – Różne rozliczenia	- 38.068.454
	1. Subwencja oświatowa	- 25.322.015
	2. Subwencja równoważąca	- 1.055.795

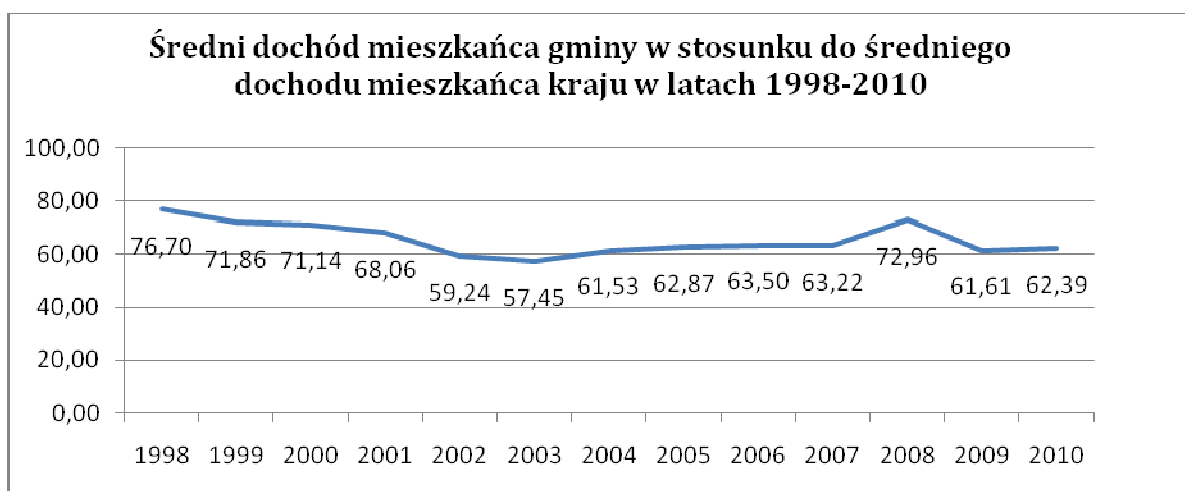
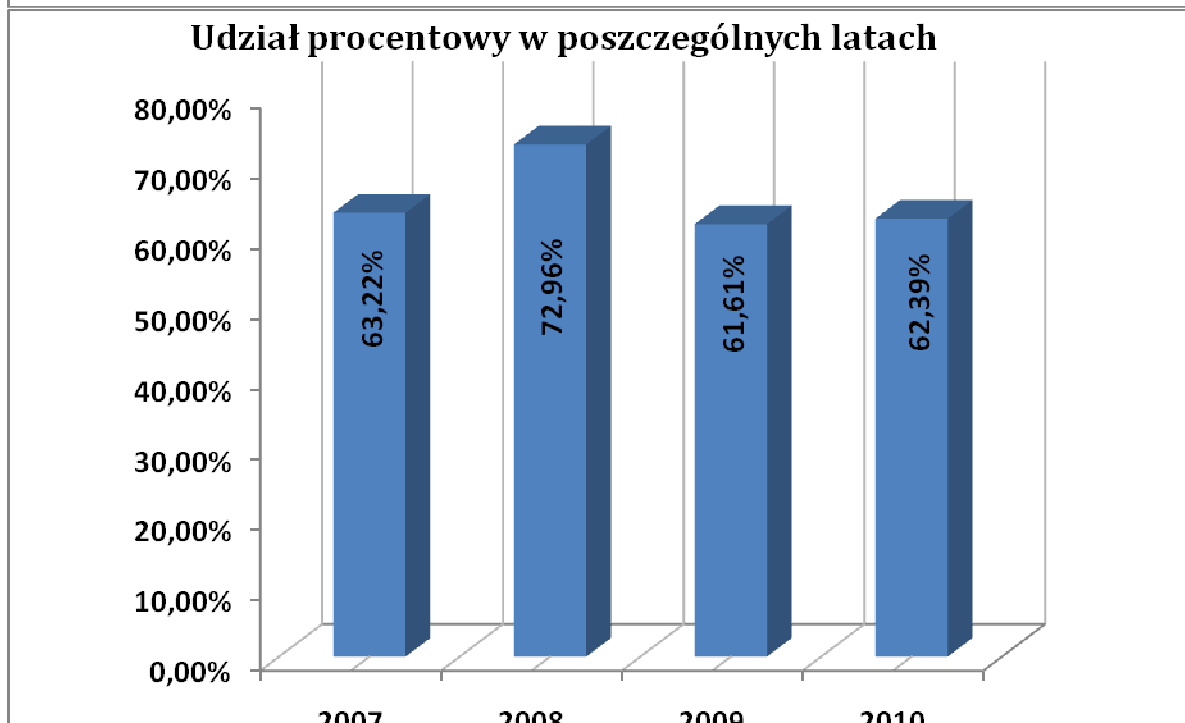
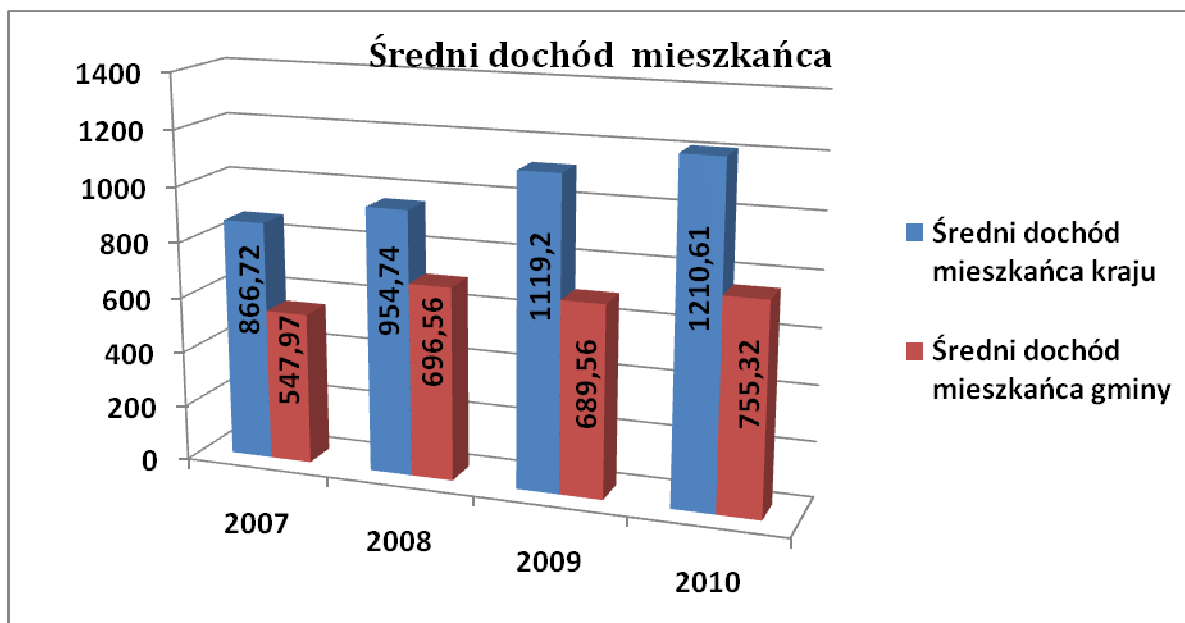
IV	Dział 852/3 Opieka społeczna	- 14.062.654
1.	Zasiłki rodzinne	- 12.379.442
2.	Pozostałe zadania	- 2.583.212



Dochody kadencji 2006-2010 w porównaniu z kadencją 2002-2006 wzrosły o 51,8%.

Zestawienie dochodów przeliczeniowych na jednego mieszkańca w kraju i gminie Miłosław w latach 2007-2010

Rok	Średni dochód mieszkańca w kraju	Średni dochód mieszkańca gminy	Porównanie w %
2007	866,72	547,97	63,22
2008	954,74	696,56	72,96
2009	1.119,20	689,56	61,61
2010	1.210,61	755,32	62,39



Wydatki według działów klasyfikacji budżetowej

Nazwa działu	2007 r. w zł	2008 r. w zł	2009 r. w zł	2010 r. plan** w zł	Razem w zł	Procentowy udział w wydatkach
010 Rolnictwo i łowiectwo	272.686	339.100	449.180*	8.860.553*	9.921.519*	10,13
500 Handel	3.986	5.235	3.074	3.150	15.445	0,02
600 Transport i łączność	402.551*	308.028*	278.919*	627.746*	1.617.244*	1,65
630 Turystyka	11.644	3.454	3.310	4.800	23.208	0,02
700 Gospodarka mieszkaniowa	373.820*	484.530*	778.137*	431.658*	2.068.145*	2,11
710 Działalność usługowa	54.853*	128.145	135.971	241.600	560.569	0,57
750 Administracja Publiczna	2.429.973	2.521.32*	2.793.706*	2.950.552*	10.695.556*	10,92
751 Urzędy Naczelnych Organów Władzy	20.425	5.630	19.153	35.286	80.494	0,08
754 Bezpieczeństwo publiczne i Ochrona Przeciwpożarowa	169.542*	142.644*	327.863*	153.412*	793.461*	0,81
756 Dochody od osób prawnych i fizycznych i innych jednostek nie posiadających osobowości prawnej	20.881	20.466	23.626	62.100	127.073	0,13
757 Obsługa długu publicznego	198.039	280.109	173.099	264.206	915.453	0,93
758 Różne rozliczenia	0	0	0	82.542	82.542	0,08
801 Oświata i wychowanie	7.975.459*	8.535.761*	8.780.040*	14.767.276*	40.058.536*	40,87
851 Ochrona zdrowia	91.188	107.216	103.687	128.367	430.458	0,44
852 Pomoc społeczna	4.708.890	4.778.910*	4.452.974	4.712.898*	18.653.672*	19,03
853 Pozostałe zadania polityki społecznej	-	42.763	80.023	122.306	245.092	0,25
854 Edukacyjna opieka wychowawcza	637.120	515.995	350.979	371.550	1.875.644	1,92
900 Gospodarka komunalna	997.733*	597.809*	898.161*	1.241.578*	3.735.281*	3,81

i ochrona środowiska						
921 Kultura i ochrona dziedzictwa narodowego	520.373	560.906*	631.206*	2.711.608*	4.424.093*	4,51
925 Ogrody botaniczne i zoologiczne oraz naturalne obszary chronionej przyrody	20.000	-	-	-	20.000	0,02
926 Kultura fizyczna	87.000	83.037*	1.212.547*	276.700*	1.659.284*	1,69
Spłaty kredytów	2.125.973	1.364.135	863.334	1.372.832	5.726.275	
Razem					98.020.217	100 %

* W tym wydatki inwestycyjne

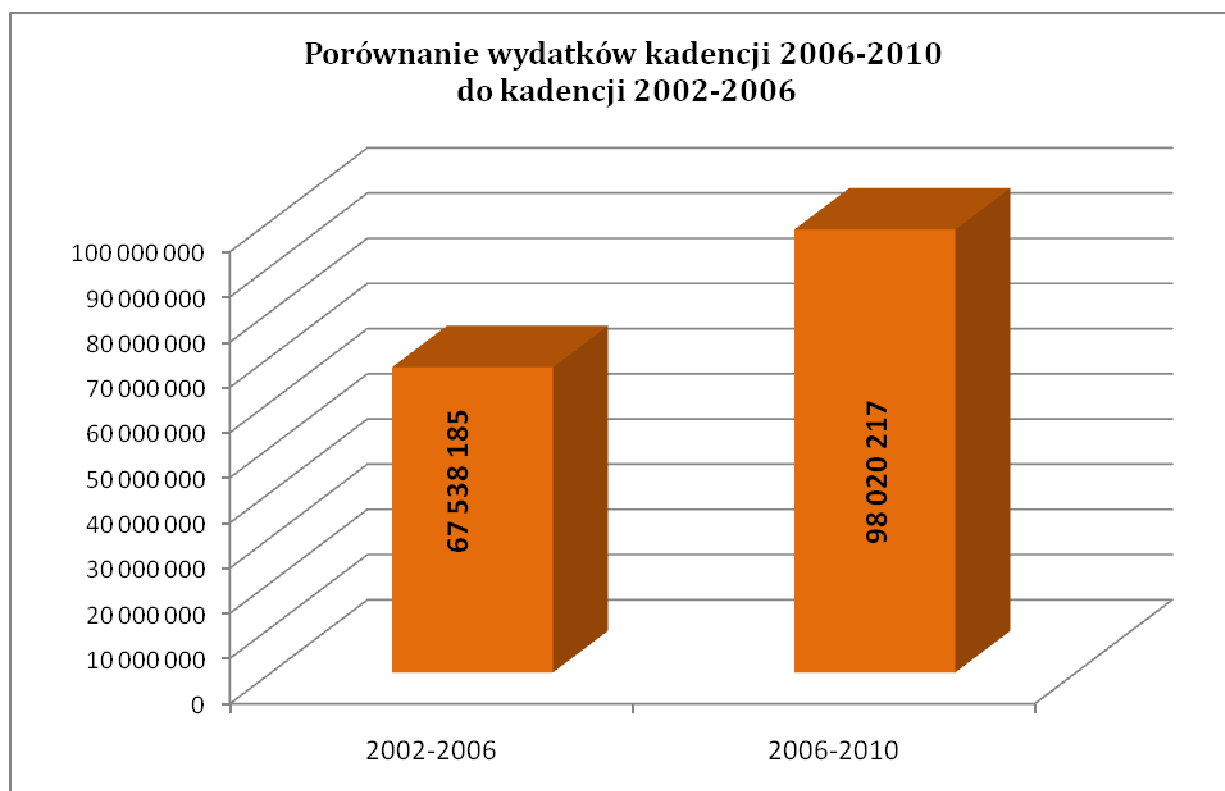
** plan po zmianie uchwały budżetowej przez Radę Miejską na sesji w dniu 21 września 2010 r.

Przegląd najważniejszych wydatków kadencji 2006 - 2010

I	Dział 010 – Rolnictwo i łowiectwa	- 9.921.848
	1. Zwrot akcyzy dla rolników	- 1.184.150
	2. Izby Rolnicze	- 33.373
	3. Melioracje wodne	- 10.000
	4. Wydatki inwestycyjne	- 8.694.325
II	Dział 600 – Transport i łączność	- 1.608.107
	1. Dofinansowanie do przewozów młodzieży do szkół	- 63.156
	2. Bieżące utrzymanie dróg	- 1.120.099
	3. Wydatki inwestycyjne	- 24.852
III	Dział 750 - Administracja Publiczna	- 10.441.640
	1. Rady gmin	- 382.906
	2. Urząd gminy	- 7.961.341
	3. Obsługa administracji publicznej + pracownicy publiczni	- 1.729.082
	4. Wydatki inwestycyjne	- 368.311
IV	Dział 754 – Bezpieczeństwo publiczne i ochrona przeciwpożarowa	- 778.466
	1. Komendy Policji	- 21.000
	2. Ochotnicze Straże Pożarne	- 392.475
	3. Wydatki inwestycyjne	- 364.987
V	Dział 801 – Oświata i wychowanie	
	Dział 854 – Edukacyjna opieka wychowawcza	- 41.056.573
	1. Szkoły podstawowe	- 14.484.778
	2. Gimnazja	- 11.226.899
	3. Przedszkola	- 6.180.058
	4. Świetlice	- 1.295.669
	5. Dowożenie	- 1.724.054
	6. „O”-ki	- 185.624
	7. Doksztalcanie nauczycieli	- 127.305
	8. Stypendia	- 794.829
	9. Wydatki inwestycyjne	- 5.037.357

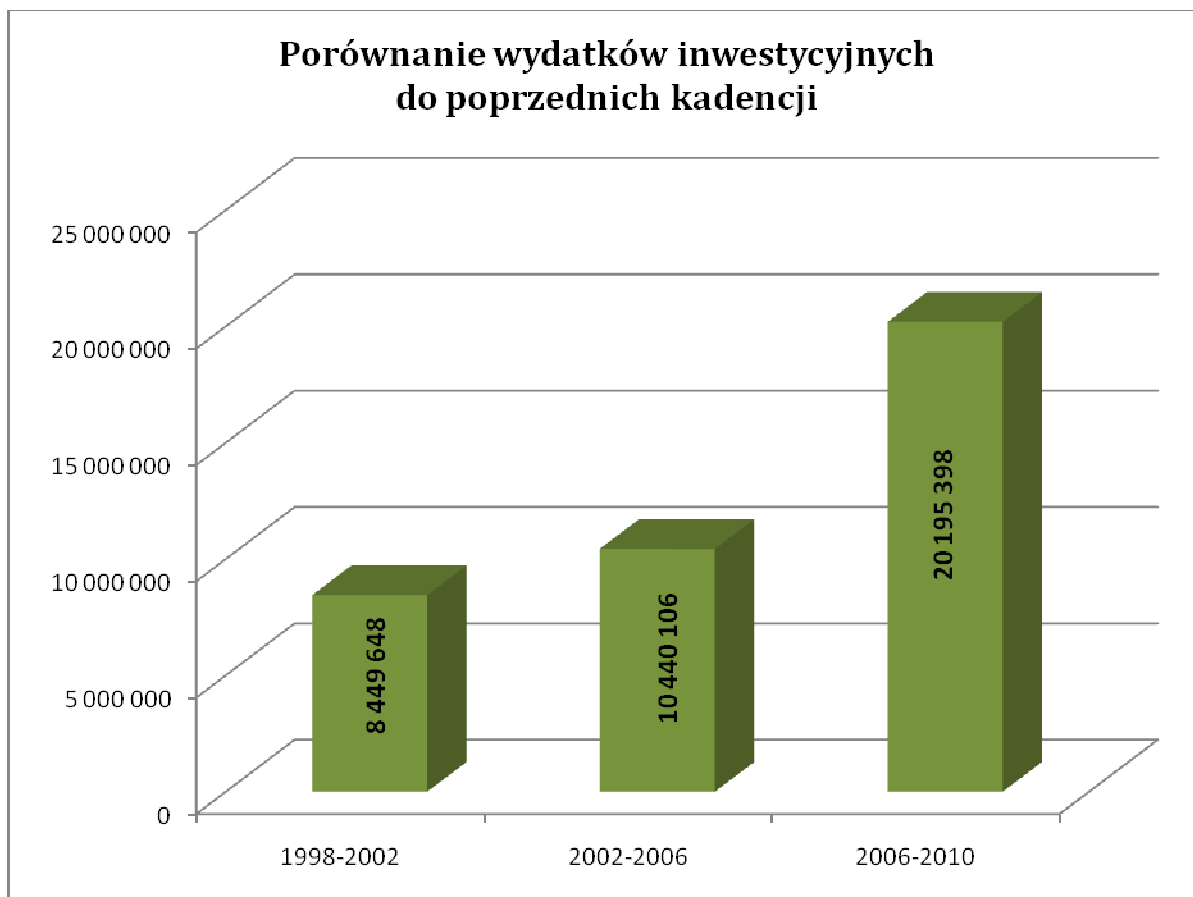
VI	Dział 852 – Opieka społeczna	- 18.379.642
	1. Zasiłki i pomoc w naturze	- 18.379.642
	2. Świadczenia rodzinne	- 12.387.250
	3. Domy pomocy społecznej	- 68.053
	4. Świadczenia społeczne	- 554.174
	5. Dodatki mieszkaniowe	- 1.233.091
	6. Utrzymanie Ośrodka Pomocy Społecznej	- 2.211.259
	7. Wydatki inwestycyjne	- 14.240
VII	Dział 900 - Gospodarka komunalna i ochrona środowiska	- 3.044.926
	1. Oczyszczanie miast i wsi	- 293.446
	2. Utrzymanie zieleni	- 144.694
	3. Oświetlenie ulic	- 2.021.907
	4. Wydatki inwestycyjne	- 584.879
VIII	Dział 921 – Kultura i ochrona dziedzictwa narodowego	- 4.350.395
	1. Świetlice	- 457.507
	2. Świetlice wiejskie	- 248.189
	3. Miłosławskie Centrum Kultury – dotacja	- 748.500
	4. Biblioteka – dotacja	- 699.900
	5. Wydatki inwestycyjne	- 2.196.299
IX	Dział 926 – Kultura fizyczna i sport	- 1.659.284
	1. Dotacje dla klubów sportowych na działalność	- 374.700
	2. Remonty infrastruktury sportowej	- 138.000
	3. Wydatki inwestycyjne	- 1.146.584

Wydatki kadencji 2006-2010 w porównaniu z kadencją 2002-2006 wzrosły o 45,13 %.

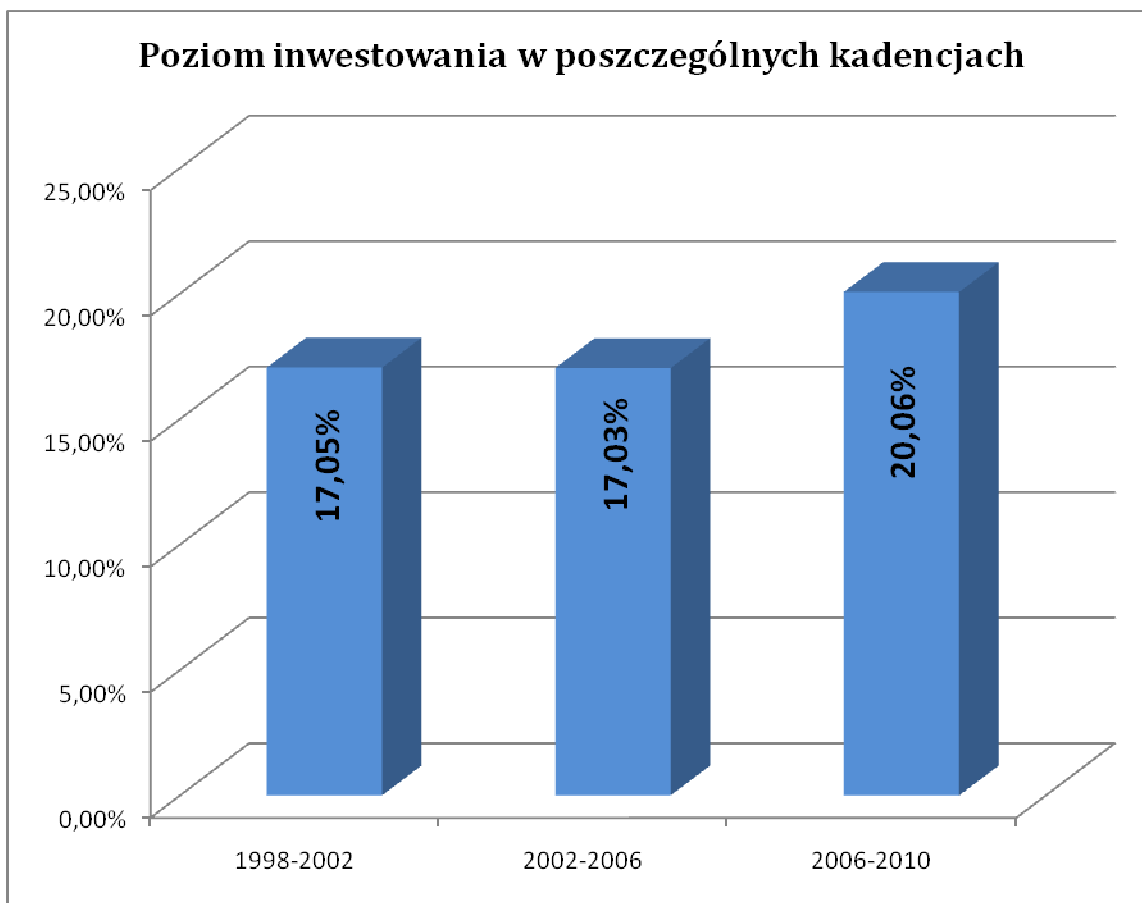


Wydatki inwestycyjne w latach 2006 – 2010

W kadencji 2006–2010 na realizację inwestycji gminnych wydatkowano kwotę 20.195.398 złotych, co stanowiło 20,6% wszystkich wydatków budżetowych.



Jak wynika z wykresu ilość środków przeznaczonych na inwestycje w kadencji 2006-2010 wzrosła o 93,44% w porównaniu do kadencji 2002-2006.



Inwestycje i inne zadania gospodarcze

Najważniejsze inwestycje realizowane w ramach Planu Zadań Inwestycyjnych

- I Wodociągowanie - 432.441,00 złotych
- Rok 2007
 1. Zakup zbiornika retencyjnego dla hydroforni Pałczyn - 50.000,00
 2. Zakup rur na modernizację sieci wodociągowej na terenie Miłosławia – ul. Zamkowa i Niepodległości - 42.000,00
 - Rok 2009
 1. Zakup rur wodociągowych na modernizację wodociągów na terenie Miłosławia – zrealizowano przez Zakład Gospodarki Komunalnej 270 mb sieci na ul. Wyczółkowskiego - 11.960,00
 - Rok 2010
 1. Remont studni głębinowej nr 1 w Pałczynie oraz przebudowa stacji uzdatniania wody w Miłosławiu - 228.481,00
 2. Zakup rur wodociągowych i osprzętu do wymiany odcinków azbestowych –przy Placu Wiosny Ludów i ul. Różowej - 100.000,00
- II Kanalizacja sanitarna - 9.209.277,00 złotych
- Rok 2007
 1. Wykonanie „studium wykonalności” – dokument niezbędny do złożenia wniosku o dotację do Norweskiego Programu Mechanizmu Finansowego - 7.410,00
 2. Opracowanie dokumentacji technicznej dla zadania „Budowa oczyszczalni ścieków w Orzechowie i I etap budowy kanalizacji” - 125.000,00
 3. Wykup od Orzechowskich Zakładów Przemysłu Sklejek oczyszczalni ścieków - 63.841,00

• Rok 2009		
1. Rozbudowa systemu oczyszczania ścieków w gminie Miłosław -		63.773,00
- mapy geodezyjne		
- projekt przyłącza energetycznego – oczyszczalnia Orzechowo		
- aktualizacja kosztorysów do wniosku do Wielkopolskiego		
Regionalnego Programu Operacyjnego		
- projekt techniczny kanalizacji sanitarnej – Orzechowo – etap II		
- studium wykonalności		
2. Opracowanie dokumentacji technicznej kanalizacji sanitarnej -		178.800,00
w Miłosławiu –ul. Dworzec, Dworcowa (za torami), Sienkiewicza,		
Bagatelka.		
• Rok 2010		
1. Rozbudowa systemu oczyszczania ścieków w gminie Miłosław -		8.580.552,00
- roboty konstrukcyjne obiektów oczyszczalni w Orzechowie		
(budynek socjalny, zbiornik retencyjno-uśredniający, osadniki		
wtórne, bioblok, budynek dmuchaw, przyłącze energetyczne)		
- sieć kanalizacyjna w Orzechowie – 3107 mb sieci + 805 mb przyłączy		
- sieć kanalizacyjna w Miłosławiu – 1308 mb sieci + 1069 mb przyłączy		
(89 szt.)		
2. Budowa kanalizacji sanitarnej w Miłosławiu	-	189.901,00
III Drogi - 431.225,00 złotych		
• Rok 2007		
1. Budowa chodnika przy drodze wojewódzkiej nr 441 – etap II	-	30.000,00
2. Opracowanie dokumentacji technicznej drogi Miłosław-Lipie	-	20.500,00
3. Opracowanie dokumentacji technicznej odwodnienia	-	6.000,00
ul. Klubowej w Orzechowie		
4. Opracowanie dokumentacji technicznej drogi gminnej	-	28.125,00
w miejscowości Lipie		
5. Zakup materiałów chodnikowych na utwardzenie ciągów	-	56.600,00
chodnikowych		
• Rok 2008		
1. Budowa chodnika przy drodze wojewódzkiej nr 441 – etap III	-	15.000,00
2. Opracowanie dokumentacji technicznej dla zadania pn.	-	10.000,00
Zjazd na ul. Poznańskiej w Miłosławiu		
3. Modernizacja ciągów chodnikowych na terenie gminy	-	58.000,00
• Rok 2009		
1. Modernizacja ciągów chodnikowych na terenie gminy	-	25.000,00
• Rok 2010		
1. Opracowanie dokumentacji technicznej budowy chodnika	-	10.000,00
w miejscowości Skotniki		
2. Opracowanie dokumentacji technicznej utwardzenia ulic	-	32.000,00
Wiązowej, Klonowej, Jesionowej w Orzechowie		
3. Zakup materiałów chodnikowych	-	140.000,00
IV Gospodarka mieszkaniowa - 479.935,00 złotych		
• Rok 2008		
1. Opracowanie dokumentacji technicznej oraz budowa	-	89.000,00
kotłowni dla mieszkań komunalnych i Przedszkola w Orzechowie		
2. Wykup gruntów pod mieszkania w Miłosławiu	-	7.590,00
• Rok 2009		
1. Modernizacja pomieszczeń dawnego Ośrodka Zdrowia	-	383.345,00
na mieszkania komunalne - 4 lokale mieszkalne		

V	Oświata - 5.049.254,00 złotych		
	• Rok 2007		
	1. Modernizacja CO w Szkole Podstawowej w Miłosławiu - dokumentacja techniczna i opłata za przyłączenia	-	9.800,00
	2. Modernizacja CO w Gimnazjum Miłosław - dokumentacja techniczna, opłata przyłączeniowa, wymiana palnika w kotle co, instalacja wewnętrzna	-	27.445,00
	• Rok 2008		
	1. Montaż palnika gazowego wraz z wewnętrzną instalacją gazową w Szkole Podstawowej Miłosław - Bugaj	-	19.700,00
	2. Opracowanie dokumentacji technicznej oraz wykonanie monitoringu w Gimnazjum w Miłosławiu	-	10.000,00
	• Rok 2009		
	1. Opracowanie niezbędnych dokumentów potrzebnych do wniosku do Wielkopolskiego Regionalnego Programu Operacyjnego (dokumentacja techniczna instalacji gazowej, aktualizacja kosztorysów, studium wykonalności – I rata)	-	17.860,00
	2. Opracowanie dokumentacji technicznej budowy hali sportowej - przy Szkole Podstawowej w Bugaju		89.300,00
	• Rok 2010		
	1. Budowa placów zabaw w ramach rządowego programu „Radosna szkoła” w Czeszewie i Orzechowie	-	252.133,74
	2. Budowa hali sportowej przy Szkole Podstawowej w Miłosławiu – Bugaj	-	2.561.006,00
	3. Budowa Szkoły Podstawowej w Miłosławiu – Bugaj – etap III, IV, V	-	2.042.010,00
	4. Opracowanie dokumentacji projektowej przebudowy Przedszkola w Miłosławiu	-	20.000,00
VI	Administracja - 368.371,00 złotych		
	• Rok 2007		
	Zakup komputerów i oprogramowania dla Urzędu Gminy	-	15.000,00
	• Rok 2008		
	1. Opracowanie dokumentacji technicznej dla zadania pn. „Termomodernizacja budynków użyteczności publicznej”	-	64.660,00
	2. Zakup zestawów komputerowych i oprogramowania dla Urzędu Gminy (zakupiono serwer oraz 1 zestaw komputerowy)	-	15.000,00
	• Rok 2009		
	1. Uaktualnienie audytów – „Termomodernizacja budynków użyteczności publicznej”	-	3.600,00
	2. Przebudowa wraz z ociepleniem dachów na budynku Urzędu Gminy	-	220.288,00
	3. Zakup komputerów i oprogramowania dla Urzędu Gminy (8monitorów, 3 komputery, drukarka, 33 programy antywirusowe, 5 programów Microsoft Office)	-	19.425,00
	• Rok 2010		
	1. Zakup zestawów komputerowych i oprogramowania (2 kopiarki Cannon, akcesoria komputerowe, systemy antywirusowe, monitor)	-	20.000,00
	2. Przeciwdziałanie wykluczeniu cyfrowemu – program ”Internet zmieni twój los”	-	10.398,38
VII	Pomoc społeczna - 14.240,00 złotych		
	• Rok 2008		

	1. Zakup zestawu komputerowego i drukarki do realizacji zadania Świadczenia rodzinne i zasiłki alimentacyjne	-	4.500,00
•	Rok 2010		
	1. Dofinansowanie do zakupu samochodu osobowego dla potrzeb Ośrodka Pomocy Społecznej	-	9.740,00
VIII	Bezpieczeństwo Publiczne i Ochrona Przeciwpożarowa - 256.537,00 złotych (601.075,00 - wartość sprzętu)		
•	Rok 2007		
	1. Zakup zestawów ochrony osobistej dla Ochotniczej Straży Pożarnej	-	28.000,00
•	Rok 2008		
	1. Zakup zestawów ochrony osobistej dla Ochotniczej Straży Pożarnej	-	14.000,00
•	Rok 2009		
	1. Zakup średniego samochodu ratowniczo-gaśniczego dla Ochotniczej Straży Pożarnej w Orzechowie	-	204.537,00
	- wartość samochodu	-	559.075,00
•	Rok 2010		
	1. Opracowanie dokumentacji technicznej – dla remizy strażackiej w Mikuszewie	-	10.000,00
IX	Kultura i ochrona dziedzictwa narodowego - 2.166.562 złotych		
•	Rok 2007		
	1. Opracowanie dokumentacji technicznej budowy świetlicy wiejskiej w Książnie	-	13.500,00
	2. Uaktualnienie dokumentacji technicznej pod modernizację pomieszczeń biblioteki publicznej w Miłosławiu – niezbędne do wniosku o dotację do Ministra Kultury	-	6.100,00
	3. Opracowanie dokumentacji technicznej modernizacji świetlicy wiejskiej w Chlebowie	-	11.500,00
	4. Zakup daszków ochraniających wejście do świetlicy wiejskiej w Skotnikach	-	6.800,00
•	Rok 2008		
	1. Modernizacja świetlicy wiejskiej w Chlebowie – aktualizacja kosztorysów	-	2.000,00
	2. Odnowa pomnika Powstańców Wielkopolskich we Wrześni - dotacja	-	5.000,00
•	Rok 2009		
	1. Aktualizacja kosztorysów remontu świetlic wiejskich w Chlebowie i Pałczynie realizowanych w ramach Programu Rozwoju Obszarów Wiejskich	-	6.000,00
	2. Dofinansowanie do projektów Odnowy Wsi w programie Leader + - remonty świetlic w miejscowościach Rudki, Gorzyce, Lipie, - place zabaw w miejscowościach Mikuszewo i Czeszewo.	-	15.200,00
•	Rok 2010		
	1. Budowa placów zabaw w miejscowościach Lipie, Kębłowo, Bugaj Orzechowo, Miłosław –projekty i kosztorysy – Leader+ - II nabór	-	1.168,00
	2. Zmiana sposobu użytkowania budynku poszkolnego na świetlicę wiejską w Chlebowie	-	595.875,22
	3. Wydatki na „małe projekty” w programie Leader + - I nabór	-	55.771,00
	4. Remont świetlic wiejskich w miejscowościach Czeszewo i Mikuszewo - Leader – „mała odnowa” – I nabór	-	270.208,63
	5. Opracowanie dokumentacji technicznych do Programu	--	33.832,00

	Rozwoju Obszarów Wiejskich – odnowa wsi – II nabór – 2010 r.	
6.	Termomodernizacja budynku Miłosławskiego Centrum Kultury-	530.932,00
7.	Rozbudowa i termomodernizacja Wiejskiego Domu Kultury - w Pałczynie	512.676,22
8.	Modernizacja pomieszczeń po restauracji „Jubilatka” na pomieszczenia dydaktyczno – administracyjne w Miłosławskim Centrum Kultury	100.000,00
X	Renowacja zabytkowego parku miejskiego w Miłosławiu - 20.000,00 złotych	
•	Rok 2007	
1.	Renowacja parku	20.000,00
	Do końca 2007 r. zadanie to było ujmowane w wydatkach majątkowych (inwestycyjnych). Od 2008 r. realizowane jest w ramach wydatków remontowych.	
XI	Kultura fizyczna - 1.140.100 złotych	
•	Rok 2008	
1.	Adaptacja dokumentacji techniczne boiska wielofunkcyjnego - w Orzechowie na potrzeby programu „ORLIK 2012”	1.100,00
•	Rok 2009	
1.	Budowa boiska wielofunkcyjnego „ORLIK 2012” w Orzechowie -	1.074.000,00
•	Rok 2010	
1.	Budowa kompresu boisk sportowych w Miłosławiu w ramach - Rządowego programu „Moje boisko – Orlik 2012”	65.000,00
XII	Inne zadania wynikające z planów inwestycyjnych kadencji 2006–2010 - 593.888 złotych	
1.	Wykup gruntów w miejscowości Orzechowo	513.930,00
2.	Budowa ciągów chodnikowych na cmentarzu komunalnym w Miłosławiu	20.000,00
3.	Porozumienie międzygminne „Budowa Zakładu Odpadów Komunalnych w Lulkowie”	57.458,00
4.	Dotacja do zakupu sprzężarki ładującej aparaty powietrzne dla Państwowej Straży Pożarnej we Wrześni	2.500,00

Inne zadania inwestycyjno – remontowe realizowane z bieżących wydatków

I Remonty w placówkach oświatowych

Według informacji podanej przez dyrektorów szkół i przedszkoli na remonty oraz zakupy zrealizowane ze środków własnych tych jednostek wydano kwotę: 844.418 złotych. Do najważniejszych zdań wykonanych z tych funduszy należą:

Szkoła Podstawowa im. Wiosny Ludów w Miłosławiu

1. Ogrodzenie budynku szkoły w Bugaju.
2. Wymiana oświetlenia w salach lekcyjnych.
3. Odnowienie hali i sal lekcyjnych.
4. Wymiana okien w budynku przy ul. Zamkowej.
5. Remont pieców kaflowych.
6. Konserwacja dachów na budynkach.
7. Wymiana wykładzin podłogowych.
8. Przygotowanie sali w ramach programu „Radosna szkoła”.
9. Wykonanie wentylacji mechanicznej w sali zabaw ruchowych w Bugaju.
10. Remont parkingów w Bugaju.
11. Naprawa schodów wejściowych w Bugaju.

Gimnazjum im. Juliusza Słowackiego w Miłosławiu

1. Remont sali gimnastycznej z wymianą okien i podłogi.
2. Remont łazienek uczniowskich.

3. Odnowienie klas lekcyjnych.
4. Wymiana podłogi w 3 klasach.
5. Naprawy dachu i opierzeń.
6. Zakup kosy spalinowej.

Zespół Szkół im. Jana Pawła II w Orzechowie

1. Remont sali gimnastycznej z wymianą okien, instalacji elektrycznej i podłogi.
2. Remont sali gimnastycznej + szatnie, magazyn, pomieszczenie nauczycieli wychowania fizycznego.
3. Remont boiska sportowego.
4. Zakup i zainstalowanie nowej pracowni komputerowej.
5. Zakup i zainstalowanie nowej pracowni multimedialnej.
6. Remont korytarza, klatki schodowej na parterze i pierwszym piętrze z wymianą drzwi wejściowych.
7. Remont sal lekcyjnych.
8. Przygotowanie sali w ramach programu „Radosna szkoła”.
9. Remonty pomieszczeń administracyjnych – gabinetu dyrektora, pedagoga, zastępcy dyrektora i sekretariatu.
10. Wykonanie zatoki autobusowej.

Szkoła Podstawowa im. Jana Bogumiła Sokołowskiego w Czeszewie

1. Odnowienie holu i sal lekcyjnych, sali komputerowej.
2. Kapitałny remont budynku świetlicy szkolnej.
3. Remont dachu na łączniku szkolnym i jego odnowa.
4. Przygotowanie sali w ramach programu „Radosna szkoła”.
5. Modernizacja kotłowni olejowej.
6. Ogrodzenie boiska szkolnego.

Przedszkole Koszałek Opałek w Miłosławiu

1. Remont pomieszczeń przedszkolnych w Mikuszewie i Miłosławiu z wymianą podłóg i oświetlenia.
2. Modernizacja kuchni w przedszkolu w Miłosławiu wraz z zakupem sprzętu kuchennego.
3. Odnowa pomieszczeń administracyjnych.
4. Wymiana umeblowania.
5. Doposażenie placu zabaw.
6. Wymiana 2 okien w przedszkolu w Mikuszewie.
7. Naprawa dachu budynku przedszkola w Miłosławiu.

Przedszkole Bajkowy Świat w Orzechowie

1. Remont pomieszczeń przedszkola - prace malarskie, wymiana podłóg w 6 pomieszczeniach, prace elektryczne.
2. Remont łazienek dziecięcych.
3. Modernizacja placu zabaw i jego doposażenie w ramach programu „Przyjazne Przedszkole”.
4. Ogrodzenie placu zabaw.
5. Wymiana drzwi wejściowych.
6. Wymiana okien we wszystkich pomieszczeniach przedszkola.
7. Zakup mebli do pokoju socjalnego i pokoju logopedy.
8. Zakup zmywarko – wyparzarki.

II Zakład Gospodarki Komunalnej - 384.347,00 złotych

Najważniejsze działania remontowo-inwestycyjne realizowane przez Zakład Gospodarki Komunalnej ze środków własnych:

1. Zakupy inwestycyjne sprzętu:
 - a) zakup samochodu technicznego,

- b) zakup samochodu Renault - Kango,
 - c) zakup palmtopów i drukarek dla inkasentów,
 - d) zakup pomp dozujących, głębinowych i ściekowych.
2. Remonty budynków zarządzanych przez Zakład Gospodarki Komunalnej:
 - a) remont budynku hydroforni w Pałczynie,
 - b) nowe ogrodzenie stacji uzdatniania wody w Miłosławiu,
 - c) remont budynku magazynowego stacji uzdatniania wody w Miłosławiu,
 - d) remont i wyposażenie budynku przy ul. Mostowej,
 - e) remont pomieszczeń socjalnych stacji uzdatniania wody w Miłosławiu.
 3. Remonty stacji uzdatniania wody oraz sieci wodociągowych i kanalizacyjnych:
 - a) zakupy i montaż zestawu hydroforowego do stacji uzdatniania wody,
 - b) wykonanie płyty betonowej pod zbiornik retencyjny,
 - c) zakup niezbędnego osprzętu i wymiana sieci wodociągowej w ulicy Zamkowej, Niepodległości, Różowej, Placu Wiosny Ludów,
 - d) wymiana złóż filtracyjnych w stacji uzdatniania wody w Białym Piątkowie,
 - e) połączenie sieci wodociągowych Pałczyna i Skotnik – 700 mb,
 - f) wykonanie sieci kanalizacyjnej w Bugaju – 90 mb,
 - g) projekt modernizacji stacji uzdatniania wody w Miłosławiu.

III Ośrodek Pomocy Społecznej

W ramach posiadanych środków budżetowych na remonty i zakupy wydatkowano kwotę: 20.772,00 złotych. Za te środki zrealizowano:

1. Zakup mebli i sprzętu biurowego.
2. Zakup zestawów komputerowych i ksero.
3. Remont i odnowienie pomieszczeń biurowych.

IV Miłosławskie Centrum Kultury – 39.686,00 złotych

Najważniejsze działania remontowe oraz zakupy ze środków własnych:

1. Wymiana okna w bibliotece w Pałczynie.
2. Doposażenie biblioteki w Miłosławiu.
3. Odnowa pomieszczeń bibliotecznych w Miłosławiu.
4. Wymiana drzwi wejściowych do biblioteki w Czeszewie.
5. Naprawa dachu na budynku Miłosławskiego Centrum Kultury.
6. Zakup krzeseł do Miłosławskiego Centrum Kultury.
7. Zakup mebli i drukarki do biblioteki w Orzechowie.
8. Zakup kserokopiarki do Miłosławskiego Centrum Kultury.
9. Zakup sprzętu nagłaśniającego do Miłosławskiego Centrum Kultury.
10. Zakup zestawu komputerowego do biblioteki w Miłosławiu.
11. Zakup podestu scenicznego.

V Świetlice wiejskie – Pałczyn, Czeszewo i Orzechowo

W ramach posiadanych środków budżetowych w świetlicach tych wykonano szereg remontów i poczyniono zakupy na łączną kwotę 48.583,00 złotych. Najważniejsze zadania to:

1. Adaptacja piwnicy i klatki schodowej na kawiarenkę internetową w Czeszewie.
2. Odnowienie elewacji frontowej w Pałczynie.
3. Zakup mebli i zestawów komputerowych do świetlicy w Pałczynie.
4. Remont toalety damskiej w Pałczynie.
5. Odnowienie sali na parterze i I piętrze w Czeszewie.
6. Montaż zdalnego sterowania pieca w Orzechowie.
7. Remont schodów wejściowych w Orzechowie.
8. Zakup zamrażarki do Pałczyna.

VI Warsztat Terapii Zajęciowej w Czeszewie - 28.048,00 złotych

Najważniejsze wydatki oraz zakupy Warsztatu Terapii Zajęciowej w Czeszewie, funkcjonującego od 1 września 2007 r.:

1. Ułożenie kostki poz-bruk przed budynkiem Warsztatu.
2. Nasadzenia roślinności wokół budynku.
3. Wymiana paneli podłogowych – 50m².
4. Remont i malowanie pomieszczeń.
5. Wymiana sprzętu komputerowego.
6. Wymiana urządzeń w pracowni gospodarstwa domowego.
7. Zakup urządzenia do fizjoterapii – Multitronic – mt3.
8. Zakup narzędzi do pracowni stolarskiej.

VII Remont pomieszczeń Urzędu Gminy Miłosław - 149.926,00 złotych

1. Wymiana instalacji elektrycznej w starym budynku, łączniku i biurach Ośrodka Pomocy Społecznej.
2. Remont kapitalny toalet w starym budynku.
3. Remont wszystkich pomieszczeń biurowych w starym budynku z wymianą umeblowania.
4. Wymiana oświetlenia w starej części Urzędu, łącznika i biur Ośrodka Pomocy Społecznej.
5. Adaptacja pomieszczenia biurowego na nową informację.
6. Wybudowanie nowego biura na I piętrze nowego Urzędu.
7. Remont sali sesyjnej i biura rady.
8. Odnowienie wszystkich pomieszczeń biurowych nowego Urzędu.
9. Zakup nowego umeblowania do trzech biur nowego Urzędu.
10. Remont pomieszczeń piwnicznych nowego Urzędu.

VIII Remonty w komunalnej substancji mieszkaniowej

W ramach prowadzonej gospodarki mieszkaniowej zasobu komunalnego środki pozyskiwane od najemców lokali wydatkowane były w dużej części na remonty, i tak:

1. Wpłaty na rzecz wspólnot mieszkaniowych, w których gmina ma swoje udziały - 224.912,00 złotych, w tym:
 - fundusz bieżący - 154.433,00
 - fundusz remontowy - 70.479,00
2. Remonty w substancji mieszkaniowej zarządzanej wyłącznie przez gminę - 123.747,00 złotych
 - prace dekarские,
 - prace kominiarskie,
 - wymiana instalacji elektrycznej,
 - wymiana stolarki okiennej i drzwiowej,
 - remont mieszkania i poddasza przy ul. Dolnej,
 - remont pozyskanych mieszkań w Orzechowie (wodomistrzówka).
3. Ponadto w trakcie kadencji podpisano 43 umowy z lokatorami mieszkań komunalnych, na mocy których lokatorzy z własnych środków wykonali remonty w zakresie należącym do właściciela (gminy) w zamian za odliczenie poniesionych kosztów w bieżącym czynszu. Wartość podpisanych umów – 113.131,00 złotych.

Razem na remonty substancji mieszkaniowej wydano 4.6461.790,00 złotych.

IX Modernizacja dróg gminnych

Na równanie nieutwardzonych dróg gminnych, naprawę nawierzchni asfaltowych, remonty dróg gruntowych oraz zimowe utrzymanie wyasygnowano kwotę 594.480,00 złotych.

X Remont kościoła poewangelickiego w Miłosławiu - 52.470,00 złotych

1. Wykonanie przyłącza gazowego - 4.089,41
2. Remont dachu na prezbiterium kościoła - 48.381,20

W marcu 2009 r. podpisano umowę z Powiatem Wrzesińskim, na mocy której obiekt został oddany w dzierżawę na 25 lat.

XI Cmentarz komunalny

Koszt przeprowadzonego remontu kaplicy cmentarnej wyniósł 28.093,00 złotych. W ramach remontu wykonano:

1. Wymianę agregatu chłodniczego.
2. Wymianę drzwi - 2szt.
3. Ocieplenie wnętrza chłodni.
4. Ułożenie glazury na ścianach.
5. Odnowienie kaplicy.
6. Odnowienie elewacji.

XII Remont nagrobka na mogile Kosynierów przy kościele parafialnym w Miłosławiu

Dzięki środkom pozyskanym od Wojewody Wielkopolskiego oraz od Rady Ochrony Pamięci Walk i Męczeństwa w Warszawie kompleksowej renowacji poddany został Pomnik - nagrobek Kosynierów Miłosławskich poległych w 1848 r., znajdujący się przy kościele parafialnym w Miłosławiu. Całkowity koszt renowacji – 25.350,00 złotych.

XIII Remont nagrobka Powstańców Wielkopolskich na cmentarzu parafialnym w Miłosławiu

W ramach pozyskanych środków od Wojewody Wielkopolskiego wyremontowany został nagrobek Powstańców Wielkopolskich na cmentarzu parafialnym w Miłosławiu. Koszt wykonanych robót zamknął się kwotą 9.000,00 złotych.

XIV Renowacja zabytkowego parku miejskiego w Miłosławiu

Do końca 2007 r. zadanie to było ujmowane wydatkach majątkowych (inwestycyjnych), zaś od 2008 r. realizowane było w ramach wydatków remontowych. Wydatki na ten cel zamknęły się kwotą 68.500,00 złotych. Wykonano nowe nasadzenia, przeprowadzono leczenie drzewostanu, zabiegi pielęgnacyjne roślinności.

XV Stadiony sportowe w Miłosławiu i Orzechowie

W ramach dodatkowych środków na stadionach w Miłosławiu i Orzechowie przeprowadzono następujące remonty i zakupy:

1. Wertykulacja płyt sportowych w Miłosławiu i Orzechowie.
2. Zakup deszczowni na stadion w Miłosławiu.
3. Odnowienie pomieszczeń szatni w Miłosławiu.
4. Dokończenie ogrodzenia stadionu w Miłosławiu.
5. Wykonanie trybuny sportowej na stadionie w Orzechowie – etap I.
6. Remont trybuny sportowej na stadionie w Miłosławiu – etap I.

Łączny koszt wydatków na ten cel zamknął się kwotą: 112.740,00 złotych.

XVI Plac sportowy w Miłosławiu przy ul. Mostowej

Z inicjatywy pana radnego Jerzego Trzmiela rozpoczęto realizację placu sportowego na terenie dawnego „dzikiego” wysypiska śmieci. W ramach robót publicznych wykonano:

1. Sprzątanie terenu
2. Urządzenie boiska do piłki nożnej

3. Urządzenie boiska do piłki plażowej.

W dalszych planach jest jeszcze urządzenie placu zabaw dla najmłodszych dzieci. Do tej pory wydatki na ten cel zamknęły się kwotą 11.403,00 złotych.

XVII Aktywizacja sołectw

Ze środków budżetowych na aktywizację sołectw wydatkowano w kadencji 2006-2010 kwotę 248.189 złotych. Pieniądze te sołectwa wykorzystały w różny sposób. Zdecydowana większość z nich przeznaczona była na remonty świetlic, infrastrukturę zewnętrzną czy zakupy sprzętu do świetlic. Dzięki tym środkom zrealizowano między innymi:

1. Zakupy wyposażenia kuchennego.
2. Remonty świetlic w miejscowościach: Gorzyce, Lipie, Bugaj, Białe Piątkowo i Skotniki.
3. Place zabaw – w miejscowościach: Bugaj i Lipie.
4. Zakupy wyposażenia RTV w miejscowościach: Chlebowo i Książno.
5. Zakupy sprzętu do koszenia.

XVIII Bezpieczeństwo publiczne i ochrona przeciwpożarowa

1. Pomoc samorządu miłosławskiego dla Posterunku Policji w Miłosławiu i Komendy Powiatowej Policji we Wrześni w wysokości - 31.000,00 złotych
 - remont wnętrza posterunku policji w Miłosławiu,
 - zakup 2 zestawów komputerowych dla Posterunku Policji w Miłosławiu i Komendy Powiatowej Policji we Wrześni,
 - rozbudowa systemu monitorowania miasta Miłosław.
2. Zakup sprzętu dla jednostek Ochotniczej Straży Pożarnej z terenu gminy za kwotę 111.280,00 złotych.

Zakupiony sprzęt dla jednostek Ochotniczych Straży Pożarnych działających na terenie gminy

- Rok 2007
 1. Zakup średniego samochodu ratowniczo-gaśniczego dla jednostki Ochotniczej Straży Pożarnej w Czeszewie - 450.000,00
 2. Zakup ubrań bojowych, butów specjalnych, agregatu prądotwórczego, mundurów wyjściowych, ubrań koszarowych, ubrań do zwalczania owadów. - 57.860,00
 3. Sprzęt подарowany przez zaprzyjaźnionych strażaków z gminy Bergen - 350.000,00
 - sprzęt ratownictwa drogowego,
 - poduszki wysokociśnieniowe niskiego podnoszenia,
 - sprzęt ratownictwa technicznego,
 - sprzęt ratownictwa wysokościowego,
 - samochód Volkswagen,
 - sprzęt ochrony dróg oddechowych (20 aparatów powietrznych, 20 butli, 35 masek).
- Rok 2008
 1. Zakupy sprzętu ochrony osobistej - 20.270,14
 2. Uruchomienie dwóch internetowych Centrów Edukacyjno-Oświatowych w Miłosławiu i Czeszewie. - 47.394,00
- Rok 2009 - 33.150,00
 1. 14 pasów bojowych.
 2. 12 węży tłocznych.
 3. 4 szarpacze halogenowe.
 4. 3. apteczki pierwszej pomocy.
 5. 1 ubranie żaroodporne.
 6. 1 kombinezon pszczelarski.
 7. 1 nosze pachtowe.

8. 1 trójnóg składany.

XIX Prace publiczne

W okresie kadencji 2006–2010 z różnych form zatrudnienia przygotowanych przez Urząd Gminy wspólnie z Powiatowym Urzędem Pracy we Wrześni i Wojewódzkim Urzędem Pracy skorzystało 188 osób. Ogólnie na wydatki płacowe przeznaczono kwotę 1.019.298 złotych, z czego 765.558 złotych stanowiły refundacje Powiatowego Urzędu Pracy we Wrześni oraz Wielkopolskiego Urzędu Pracy w Poznaniu.

W ramach tych robót wykonano szereg prac, których realizacja znacznie zmniejszyła koszty poszczególnych przedsięwzięć. Wśród najważniejszych wymienić należy.

1. Prace porządkowe.
2. Prace przy zakładaniu i pielęgnacji zieleni.
3. Prace remontowe w placówkach oświatowych.
4. Prace remontowe w komunalnym zasobie mieszkaniowym.
5. Prace porządkowe przy urządzeniach melioracyjnych.
6. Prace porządkowe przy drogach gminnych, powiatowych i wojewódzkich.
7. Prace remontowe na stadionie sportowym w Bugaju.
8. Remont pomieszczeń Posterunku Policji w Miłosławiu.
9. Remonty świetlic wiejskich.
10. Roboty chodnikowe – utwardzono 7.069 m² chodników, placów parkingowych, dróg, między innymi:
 - ul. Zamkowa, Niepodległości, Różowa, Wiewiórowskiego, Wrzesińska,
 - zatoka autobusowa przy Przedszkolu w Miłosławiu,
 - alejki na cmentarzu komunalnym,
 - parking przy kościele w Czeszewie,
 - plac manewrowy przy Ochotniczej Straży Pożarnej w Czeszewie,
 - wejście do parku.

Szacuje się, że wartość wykonanych robót przez pracowników publicznych osiągnęła wartość 2.000.000 złotych.

Reasumując wykonanie najważniejszych zadań inwestycyjnych, remontów istniejącej infrastruktury będącej własnością gminy oraz dokonanych zakupów wyposażenia, należy stwierdzić, że na te cele wydano w kadencji 2006–2010 kwotę 23.465.473 złotych, co stanowiło 23,94 % ogółu wydatków budżetowych.

Stan podstawowej infrastruktury technicznej na koniec kadencji 2006-2010

Stan podstawowej infrastruktury technicznej na koniec kadencji 2006-2010 w zestawieniu ze stanem istniejącym na zakończenie poprzednich kadencji samorządowych obrazuje poniższa tabela:

Lp.	Nazwa zadania	Tematy realizowane	Wykonano ogółem	Koszt w zł	Stan na koniec kadencji 1990 - 1994	Stan na koniec kadencji 1994-1998	Stan na koniec kadencji 1998-2002	Stan na koniec kadencji 2002-2006	Stan na koniec kadencji 2006-2010
1.	Kanalizacja	<p>1. Rozbudowa systemu oczyszczania ścieków w Orzechowie i Miłosławiu</p> <p>a) opracowanie dokumentacji technicznej rozbudowy oczyszczalni w Orzechowie i kanalizacji sanitarnej - koszty przygotowania dokumentów do wniosku do Wielkopolskiego Regionalnego Programu Operacyjnego</p> <p>b) realizacja rozbudowy oczyszczalni w Orzechowie - roboty konstrukcyjne obiektów oczyszczalni</p> <p>- sieci kanalizacyjne w Orzechowie - sieci kanalizacyjne w Miłosławiu</p> <p>2. Wykup oczyszczalni w Orzechowie od Orzechowskich Zakładów Przemysłu Sklejek</p> <p>3. Opracowanie dokumentacji technicznej kanalizacji sanitarnej w Miłosławiu - ul. Dworzec, Dworcowa (za torami), Sienkiewicza, Bagatelka</p> <p>4. Zadanie realizowane ze środków</p>	<p>- budynek socjalny - zbiornik retencyjno - uśredniający - osadniki wtórne - bioblok - budynek dmuchaw - przyłącze energetyczne - 3.107 mb sieci 805 mb przyłączy - 1.308 mb sieci 1.069 mb przyłączy, tj. 89 szt.</p> <p>90 mb</p>	<p>125.000</p> <p>71.183</p> <p>8.580.552</p> <p>63.841</p> <p>178.800</p>	<p>-</p> <p>kolektory i przyłącza 600 mb</p>	<p>Oczyszczalnia Miłosław, przepustowość 400m³/d</p> <p>kolektory i przyłącza 3.544 mb</p>	<p>Oczyszczalnia Miłosław, przepustowość 400m³/d</p> <p>kolektory i przyłącza 13.704 mb</p>	<p>Oczyszczalnia Miłosław, przepustowość 800m³/d</p> <p>kolektory i przyłącza 16.831 mb + 1 przepompownia</p> <p>oczyszczalnia Orzechowo wykup od OZPS - przepustowość 400 m³/d</p>	<p>Oczyszczalnia Miłosław, przepustowość 800m³/d</p> <p>kolektory i przyłącza 23.120 mb</p> <p>rozbudowa oczyszczalni wykupionej od OZPS do przepustowości 650m³/d</p>

		Zakładu Gospodarki Komunalnej - podłączenie budynku w Bugaju do kanalizacji sanitarnej							
2.	Wodociągowanie	1. Sieć wodociągowa - połączenie sieci wodociągowej	700 mb	164.312	53 400 mb	69.976 mb	101.122 mb	105.931 mb	107.471 mb

		<p>Pałczyna i Skotnik</p> <ul style="list-style-type: none"> - budowa sieci wodociągowej w ul. Wyczółkowskiego 270 mb - wymiana rur azbestowych w Miłosławiu – ul. Zamkowa, Niepodległości, Różowa, część w ul. Plac Wiosny Ludów 570 mb <p>2. Stacje Uzdatniania Wody</p> <ul style="list-style-type: none"> - zakup i montaż zbiornika retencyjnego w Pałczynie - remont Stacji Uzdatniania Wody w Pałczynie (montaż zestawu hydroforowego, remont budynku, nowe ogrodzenie) - wymiana źróź filtracyjnych w Stacji Uzdatniania Wody w Białym Piątkowie - montaż falownika w Stacji Uzdatniana Wody w Miłosławiu - remont budynku magazynowego - remont studni głębinowej w Pałczynie i przebudowa Stacji Uzdatniania Wody w Miłosławiu 		371.309					
3	Drogi	<p>1. Opracowanie dokumentacji technicznej</p> <ul style="list-style-type: none"> - budowy drogi Miłosław-Lipie - budowy drogi w m. Lipie - budowy chodnika w mieście - odwodnienia ul. Klubowej - budowy ul. Wiązowej, Klonowej i Jesionowej <p>2. Budowa chodnika przy drodze wojewódzkiej nr 441, etap II i III</p>		106.625	22.000 mb	25.130 mb	28.520 mb	29.769 mb	29.769 mb
				45.000					

		3. Modernizacja ciągów chodnikowych na terenie gminy	Wykonano chodniki: - ul. Zamkowa - ul. Niepodległości - ul. Różowa - ul. Wiewiórowskiego - ul. Wrześcińska - parking przy kościele w Czeszewie. - wejście do parku w Miłosławiu - zatoka autobusowa przy przedszkolu w Miłosławiu Utwardzono – 7.069m ²	254.600					
4.	Oświata	1. Modernizacja kotłowni w Gimnazjum Miłosławiu i Szkole Podstawowej w Miłosławiu 2. Budowa Szkoły Podstawowej w Miłosławiu –Bugaj etap III, IV, V rok 2011 3. Opracowanie dokumentacji technicznej i budowa hali sportowej przy Szkole Podstawowej – rok 2010 4. Budowa placów zabaw w ramach programu „Radosna Szkoła”	Wymiana palników w kotłowniach	2.042.010 2.561.006 252.133					
5.	Gazyfikacja	1. Rozprowadzenie sieci gazowej w Miłosławiu – 100 % ulic							
6.	Telefonizacja				704 abonentów	1.100 abonentów	2.158 abonentów	2216 abonentów	

Aplikowanie o środki finansowe ze źródeł krajowych i zagranicznych

Środki pozyskane z zewnątrz na realizację zadań gminy

Środki Unii Europejskiej

Lp.	Nazwa programu	Nazwa zadania	Wysokość dofinansowania w zł	Uwagi
1.	Sektorowy Program Operacyjny „Restrukturyzacja i Modernizacja Sektora Żywnościowego oraz Rozwój Obszarów Wiejskich” – Działanie 2.7 „Pilotażowy Program Leader +” (schemat II)	Miłosławskie Centrum Kultury – dokumentacja techniczna remontu kościoła poewangelickiego w Miłosławiu	15.000	Wydatki Miłosławskiego Centrum - 2007 r. Środki z Fundacji „Tutaj Warto”
2.	Sektorowy Program Operacyjny „Restrukturyzacja i Modernizacja Sektora Żywnościowego oraz Rozwój Obszarów Wiejskich” – Działanie 2.7 „Pilotażowy Program Leader +” (schemat II)	Koncepcja rewitalizacji rynku w Miłosławiu	20.000	Wydatki inwestycyjne-2007 r. Środki z Fundacji „Tutaj Warto”
3.	Wielkopolski Regionalny Program Operacyjny – Działanie 5.2	Budowa szkoły podstawowej w Miłosławiu - Bugaj, etap: III, IV, V	2.020.910 - 2010 r. 2.762.899 - całość dofinansowania	Wydatki inwestycyjne – 2010 r.
4.	Wielkopolski Regionalny Program Operacyjny	Rozbudowa systemu oczyszczania ścieków w gminie Miłosław - aglomeracja Miłosław(kanalizacja) i aglomeracja Orzechowo (kanalizacja i oczyszczalnia ścieków)	8.580.552 - 2010 r. 18.283.888 - całość dofinansowania	Wydatki inwestycyjne - 2010 r.
5.	Program „Innowacyjna gospodarka”	Dostarczenie do 25 gospodarstw sprzętu komputerowego oraz opłacanie przez osiem lat kosztów internetu	10.398	Wydatki inwestycyjne – 2010 r.
6.	Program Rozwoju Obszarów Wiejskich „Odnowa i rozwój wsi”	1. Rozbudowa i termomodernizacja domu kultury w Pałczynie wraz z zagospodarowaniem terenu.	288.151	Wydatki inwestycyjne – 2010 r.
		2. Zmiana sposobu użytkowania budynku poszkolnego na świetlicę wiejską w Chlebowie wraz z rozbudową	355.597	Wydatki inwestycyjne – 2010 r.

7.	Program Rozwoju Obszarów Wiejskich „Podstawowe usługi dla ludności i gospodarki wiejskiej”	Przebudowa sieci wodociągowej na terenie gminy Miłosław - remont studni głębinowej nr 1 w Pałczynie oraz przebudowa Stacji Uzdatniania Wody w Miłosławiu	146.253	Wydatki inwestycyjne – 2010 r.
8.	Program Rozwoju Obszarów Wiejskich – Wdrażanie lokalnych strategii rozwoju Leader – Odnowa i rozwój wsi.	Modernizacja świetlic wiejskich (Gorzyce, Lipie, Rudki) oraz budowa placów zabaw (Mikuszewo, Czeszewo) na terenie gminy Miłosław	143.077	Wydatki inwestycyjne – 2010 r.
9.	Wdrażanie lokalnych strategii rozwoju (Leader +) – małe projekty	1. Zakup sprzętu komputerowego dla świetlicy wiejskiej w Książnie. 2. Zakup mebli dla świetlicy wiejskiej w Kębłowie i Nowej Wsi Podgórnej. 3. Zakup mebli i naczyń dla świetlicy w Biechowie, Chlebowie, Pałczynie i Białym Piątkowie. 4. Zakup kosiarek dla sołectwa Gorzyce i Skotniki.	31.998	Wydatki inwestycyjne – 2010 r.

Razem

11.612.206 złotych

Środki krajowe

Lp.	Nazwa programu	Nazwa zadania	Wysokość dofinansowania w zł	Uwagi
1.	Minister Edukacji Narodowej	Zwiększenie części oświatowej subwencji ogólnej z 0,6% rezerwy z tytułu dofinansowania remontów bieżących	69.843	Wydatki bieżące - 2007-2010
		Zwiększenie części subwencji ogólnej na odprawy emerytalne dla nauczycieli	11.257	Wydatki bieżące - 2007-2010
		Pracownia komputerowa dla Zespołu Szkół im. Jana Pawła II w Orzechowie	25.000	Wydatki bieżące - 2007 r.
		Tworzenie miejsc zabaw w szkołach	24.000	Wydatki bieżące - 2009 r.

		podstawowych –program „Radosna szkoła”		
		Tworzenie placów zabaw w szkołach podstawowych w Czeszewie i Orzechowie	126.066	Wydatki inwestycyjne – 2010 r.
2.	Minister Sportu i Turystyki	Budowa kompleksu boisk sportowych „Moje boisko – Orlik 2012”	333.000	Wydatki inwestycyjne - 2009 r.
		Animator: „Moje boisko Orlik 2012”	9.000	Wydatki bieżące - 2010 r.
3.	Wojewoda Wielkopolski	Renowacja nagrobka na mogile zbiorowej Powstańców Wielkopolskich	9.000	Wydatki inwestycyjne - 2007 r. i 2008 r.
		Renowacja nagrobka na mogile Kosynierów - III etap	18.350	Wydatki bieżące - 2008, 2009, 2010 r.
4.	Marszałek Województwa Wielkopolskiego	Remont Centrum Sportowo-Rekreacyjne przy Zespole Szkół im. Jana Pawła II w Orzechowie	7.000	Wydatki bieżące - 2007 r.
		Wręczenie nagrody Fundacji Kościelskich -Miłosławskie Centrum Kultury	10.000	Wydatki bieżące - 2008 r.
		Wojewódzki konkurs recytatorski im. Juliusza Słowackiego	3.000	Wydatki bieżące Miłosławskiego Centrum Kultury -2008 r.
		Naprawa dachu nad zakrystią i absydą kościoła poewangelickiego - Miłosławskie Centrum Kultury	15.000	Wydatki bieżące -2008 r.
		Modernizacja ciągów chodnikowych	28.000	Wydatki inwestycyjne - 2008 r.
		Budowa kompleksu boisk sportowych „Moje boisko Orlikm 2012” w Orzechowie	333.000	Wydatki inwestycyjne - 2009 r.
		Obchody Roku Juliusza Słowackiego	24.000	Wydatki bieżące - 2009 r.
		Remont sali gimnastycznej przy Zespole Szkół im. Jana Pawła II w Orzechowie	45.000	Wydatki bieżące - 2009 r.
		Remont podłogi sali gimnastycznej w Gimnazjum im. Juliusza Słowackiego w Miłosławiu	50.000	Wydatki bieżące - 2010 r.
5.	Kuratorium Oświaty	Realizacja zajęć pozalekcyjnych w placówkach oświatowych na terenie	107.539	Wydatki bieżące - 2007 r.

		gminy Miłosław		
		Dofinansowanie wycieczek szkolnych organizowanych przez Zespół Szkół im. Jana Pawła II w Orzechowie	4.626	Wydatki bieżące - 2008 r.
		Realizacja zajęć świetlicowych i zajęć na basenie dla uczniów gminy Miłosław – program rządowy	64.948	Wydatki bieżące - 2008 r.
		„My też mamy swoje przedszkole” zajęcia popołudniowe dla dzieci nieprzyjętych do przedszkola	15.050	Wydatki bieżące - 2008 r.
		Monitoring wizyjny – Gimnazjum im. Juliusza Słowackiego w Miłosławiu	8.000	Wydatki inwestycyjne - 2008 r.
6.	Rada Ochrony Pamięci Walk i Męczeństwa	Renowacja nagrobka na mogile Kosynierów przy kościele parafialnym w Miłosławiu	25.000	Wydatki bieżące - 2009 i 2010 r.
7.	Powiat Wrzesiński	Dofinansowanie do zakupu średniego samochodu ratowniczego dla Ochotniczej Straży Pożarnej w Czeszewie	10.000	Wydatki inwestycyjne - 2007 r.
		Wręczenie nagrody literackiej Fundacji Kościelskich	18.000	Wydatki bieżące - 2008 r.
		Naprawa dachu nad zakrystią i absydą kościoła poewangelickiego	33.382	Wydatki bieżące - 2008 r.
		Budowa kompleksu boisk sportowych „Moje boisko-Orlik 2012” w Orzechowie	210.000	Wydatki inwestycyjne - 2010 r.
		Obchody Roku Juliusza Słowackiego	10.000	Wydatki bieżące - 2009 r.
8.	Inne źródła	Środki pozyskane od sponsorów na zakup średniego samochodu ratowniczo gaśniczego dla jednostek Ochotniczej Straży Pożarnej w Czeszewie i Orzechowie	122.500	Wydatki inwestycyjne - 2007 i 2009 r.
		Sprzedż starych pojazdów pożarniczych jako dofinansowanie do zakupu nowego pojazdu dla jednostki Ochotniczej Straży	82.500	Wydatki inwestycyjne - 2007 i 2009 r.

		Pożarnej w Czeszewie i Orzechowie		
9.	Państwowy Fundusz Rehabilitacji Osób Niepełnosprawnych	Pomoc w zdobyciu wykształcenia przez osoby niepełnosprawne z terenu gminy Miłosław	120.150	Wydatki bieżące - 2007-2010 r.
10.	Wojewódzki Fundusz Ochrony Środowiska i Gospodarki Wodnej w Poznaniu	Renowacja zabytkowego parku w Miłosławiu	41.000	Wydatki bieżące - 2007-2010 r.

Razem 2.013.202 złotych

Środki na pomoc socjalną

Lp.	Nazwa programu	Nazwa zadania	Wysokość dofinansowania w zł	Uwagi
1.	Wojewoda Wielkopolski	Zwrot kosztów kształcenia młodocianych	813.155	Wydatki bieżące - 2007-2010 r.
		Stypendia dla uczniów	875.483	Wydatki bieżące - 2007-2010 r.
		Wyprawki szkolne	76.743	Wydatki bieżące - 2007-2010 r..
		Zwrot akcyzy paliwowej dla rolników”	1.320.911	Wydatki bieżące - 2009 r.
		Zasiłki suszowe dla rolników	210.757	Wydatki bieżące - 2008 r.
		Pomoc państwa poszkodowanym w powodzi	30.907	Wydatki bieżące - 2010 r.
2.	Wojewódzki Urząd Pracy	Służba zastępcza	58.064	Wydatki bieżące - 2007-2010 r.
3.	Powiatowy Urząd Pracy	Roboty publiczne	675.494	Wydatki bieżące - 2007-2010 r.

Razem 4.061.514 złotych

Środki pozyskane poprzez zaangażowanie środków własnych gminy, lecz nie przechodzące przez budżet lub otrzymane w naturze

Środki Unii Europejskiej

Lp.	Nazwa instytucji finansującej	Nazwa zadania	Wkład własny	Wartość pozyskana w zł	Uwagi
1.	Zarząd Główny Związku Ochotniczych Straży Pożarnych RP	Internetowe Centra Edukacyjno – Oświatowe w Miłosławiu i Orzechowie	Przygotowanie pomieszczeń	47.394	2008 r.

Razem

47.394 złotych

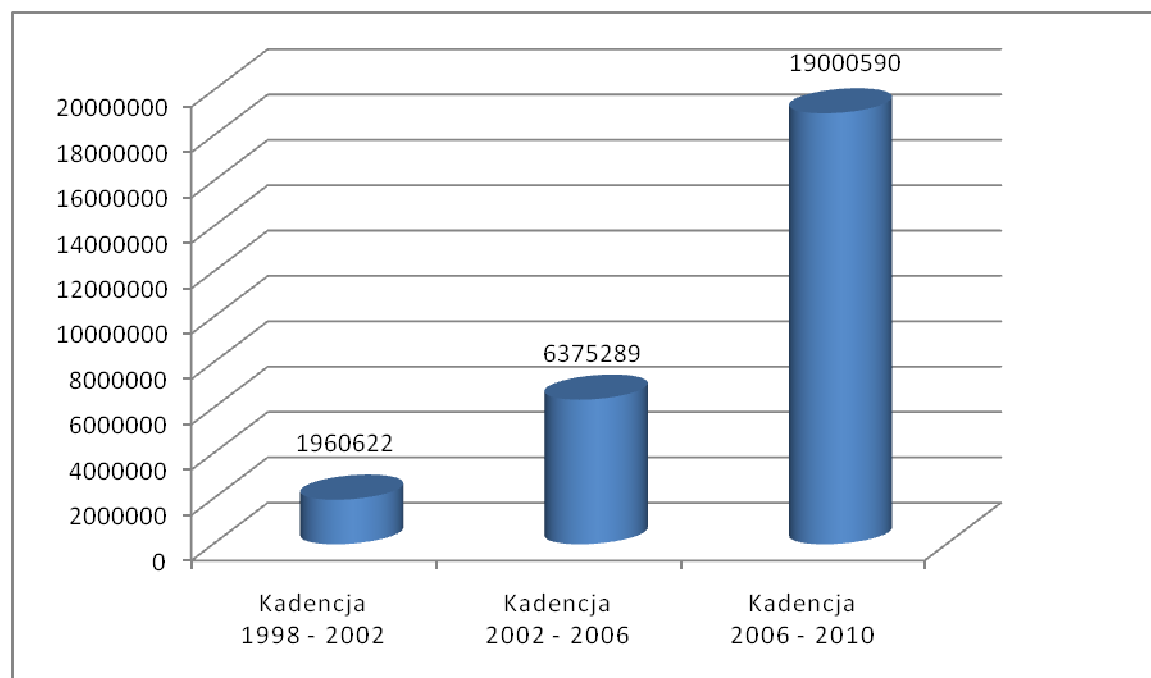
Środki krajowe oraz materiały i sprzęt pozyskane w naturze

Lp.	Nazwa instytucji finansującej	Nazwa zadania	Wkład własny w zł	Wartość w zł	Uwagi
1.	Ministerstwo Spraw Wewnętrznych i Administracji Zarząd Główny Związku Ochotniczych Straży Pożarnych RP Firmy ubezpieczeniowe	Internetowe Centra Edukacyjno – Oświatowe w Miłosławiu i Orzechowie	140.000 – środki pozabudżetowe	300.000	Wydatki inwestycyjne - 2007 r.
		Zakup sprzętu gaśniczego dla jednostek Ochotniczej Straży Pożarnej	13.060	57.200	Wydatki bieżące - 2007-2010 r.
2.	Gmina Bergen	Sprzęt podarowany przez zaprzyjaźnionych strażaków z gminy Bergen	0,00	350.000	
3.	Zarząd Wojewódzki Związku Ochotniczych Straży Pożarnych RP w Poznaniu	Zakup średniego samochodu ratowniczo-gaśniczego dla jednostki Ochotniczej Straży Pożarnej w Orzechowie	279.537	559.074	Wydatki inwestycyjne - 2009 r.

Razem

1.266.274 złotych

Łącznie w kadencji 2006-2010 pozyskano bezpośrednio do budżetu bądź poprzez środki otrzymane w naturze 19.000.590 złotych. W porównaniu do poprzedniej kadencji jest to wzrost o 297 %.



Wykaz projektów składanych przez gminę załatwionych odmownie

L.p.	Tytuł projektu	Instytucja / program	Wnioskowane dofinansowanie w zł
2007 rok			
1.	Poprawa bezpieczeństwa mieszkańców Gminy Miłosław poprzez monitoring miasta i jego oświetlenie	Razem bezpiecznie	
2.	Kanalizacja sanitarna z przyłączami i przepompownią w Miłosławiu etap II cz. III	Mechanizm Finansowy EOG oraz Norweski Mechanizm Finansowy	7.101.209
3.	Adaptacja pomieszczeń na Bibliotekę Publiczną w Miłosławiu	PO ⁹ Ministra Kultury „Rozwój infrastruktury kultury i szkolnictwa artystycznego”	293.579
4.	Zakup strojów i instrumentów dla młodzieżowej orkiestry dętej działającej przy OSP w Miłosławiu	PO Ministra Kultury „Rozwój inicjatyw lokalnych”	24.900
5.	Utwardzenie ciągów chodnikowych na terenie Gminy Miłosław	Urząd Marszałkowski Departament Infrastruktury	30.000
2008 rok			
1.	Zwiększenie możliwości edukacyjnych w Gminie Miłosław	PO Kapitał Ludzki Działanie 9.1	574.648,24
2.	Rozbudowa i modernizacja świetlicy wiejskiej w Pałczynie (wnioskodawca MCK)	PO Ministra Kultury „Promesa Ministra Kultury i Dziedzictwa Narodowego”	273.430
3.	Zmiana sposobu użytkowania budynku poszkolnego na świetlicę wiejską w Chlebowie wraz z jej rozbudową	PO Ministra Kultury „Promesa Ministra Kultury i Dziedzictwa Narodowego”	809.584
4.	Podnoszenie kwalifikacji zawodowych nauczycieli przedszkoli na terenie Gminy Miłosław	PO Kapitał Ludzki Działanie 9.4	54.986,50
5.	Śladami powstań narodowych	Rządowy Program „Rozwój edukacji na terenach wiejskich w latach 2008 – 2013”	32.240
6.	Remont MCK w Miłosławiu (wnioskodawca MCK)	Program Ministra Kultury	329.774
7.	Rewitalizacja zabytkowego centrum miasta – przebudowa płyt rynku w Miłosławiu	WRPO ¹⁰ Działanie 6.2	4.607.330
8.	Powstanie świetlicy wiejskiej w Chlebowie	PO Ministra Kultury „Promesa Ministra Kultury i Dziedzictwa Narodowego”	584.699
2009 rok			
1.	Monitoring wizyjny w Szkole Podstawowej w Czeszewie	Kuratorium Oświaty – Monitoring wizyjny w szkołach i placówkach	8.000
2.	Zakup wyposażenia oraz remont pomieszczeń w Bibliotece Publicznej w Miłosławiu	MKiDN – Infrastruktura bibliotek	41.100
3.	„Biblioteka +” - Biblioteka w Miłosławiu biblioteką partnerską, biblioteka wiodąca - Śrem	Program Rozwoju Bibliotek	Sprzęt komputerowy i szkolenia

⁹ PO – Program Operacyjny

¹⁰ WRPO - Wielkopolski Regionalny Program Operacyjny

4.	Przebudowa drogi gminnej Miłosław - Lipie	Narodowy Program Przebudowy Dróg Lokalnych 2008 - 2011	1.233.000
5.	Warsztaty folklorystyczne w Gorzycach – zakup sceny	Urząd Marszałkowski - Wielkopolska Odnowa Wsi	50.000
6.	Realizacja zajęć na basenie dla uczniów ze szkół podstawowych z Gminy Miłosław	MSiT – Fundusz Zajęć Sportowo - Rekreacyjnych dla uczniów	51.552
7.	Integracja mieszkańców Gminy Miłosław	PO Kapitał Ludzki	47.970
2010 rok			
1.	Remont sali gimnastycznej przy Szkole Podstawowej w Czeszewie	Urząd Marszałkowski Departament Sportu i Turystyki	12.080
2.	Termomodernizacja budynków użyteczności publicznej na terenie Gminy Miłosław	WRPO Działanie 3.2	3.609.661,85
3.	Termomodernizacja budynków użyteczności publicznej na terenie Powiatu Wrzesińskiego	Narodowy Fundusz Ochrony Środowiska i Gospodarki Wodnej „Zielone inwestycje”	1.244.100 Wniosek wycofany przez Starostwo

Zestawienie wniosków, dla których brak rozstrzygnięć

L.p.	Tytuł projektu	Instytucja / program	Wnioskowane dofinansowanie w zł
1	Remont ul. Wiązowej, Świerkowej, Klonowej i Jesionowej w miejscowości Orzechowo	Narodowy Program Przebudowy Dróg Lokalnych 2008 - 2011	1.015.000
2	Budowa placów zabaw w miejscowościach Lipie, Kębłowo, Książno, Bugaj, Orzechowo, Miłosław – Gmina Miłosław	PROW ¹¹ „Wdrażanie lokalnych strategii rozwoju” – odnowa i rozwój wsi	160.000
3	Budowa Wiejskiego domu Kultury w Książnie	PROW „Odnowa i rozwój wsi”	500.000
4	Zagospodarowanie terenów przy świetlicach wiejskich w Skotnikach i Biechowie	PROW „Odnowa i rozwój wsi”	256.887
5	Zakup zestawów biesiadnych dla miejscowości Orzechowo, Gorzyce, Kębłowo, Nowa Wieś Podgórna	PROW „Wdrażanie lokalnych strategii rozwoju” – małe projekty	9.870
6	Zakup wyposażenia dla świetlicy wiejskiej w Rudkach i Mikuszewie	PROW „Wdrażanie lokalnych strategii rozwoju” – małe projekty	8.778
7	Zakup wyposażenia dla świetlicy wiejskiej w Gorzycach i Biechowie	PROW „Wdrażanie lokalnych strategii rozwoju” – małe projekty	9.926
8	Zakup wyposażenia dla świetlicy wiejskiej w Chlebowie i Orzechowie	PROW „Wdrażanie lokalnych strategii rozwoju” – małe projekty	9.868
9	Zakup wyposażenia dla świetlicy wiejskiej w Nowej Wsi Podgórnej, Skotnikach i Białym Piątkowie	PROW „Wdrażanie lokalnych strategii rozwoju” – małe projekty	9.754
10	Zakup wyposażenia dla świetlicy wiejskiej w Lipiu i Pałczynie	PROW „Wdrażanie lokalnych strategii rozwoju” – małe projekty	9.868
11	Zakup wyposażenia dla świetlicy wiejskiej w Pałczynie, Czeszewie i Białym Piątkowie	PROW „Wdrażanie lokalnych strategii rozwoju” – małe projekty	9.811

¹¹ PROW – Program Rozwoju Obszarów Wiejskich

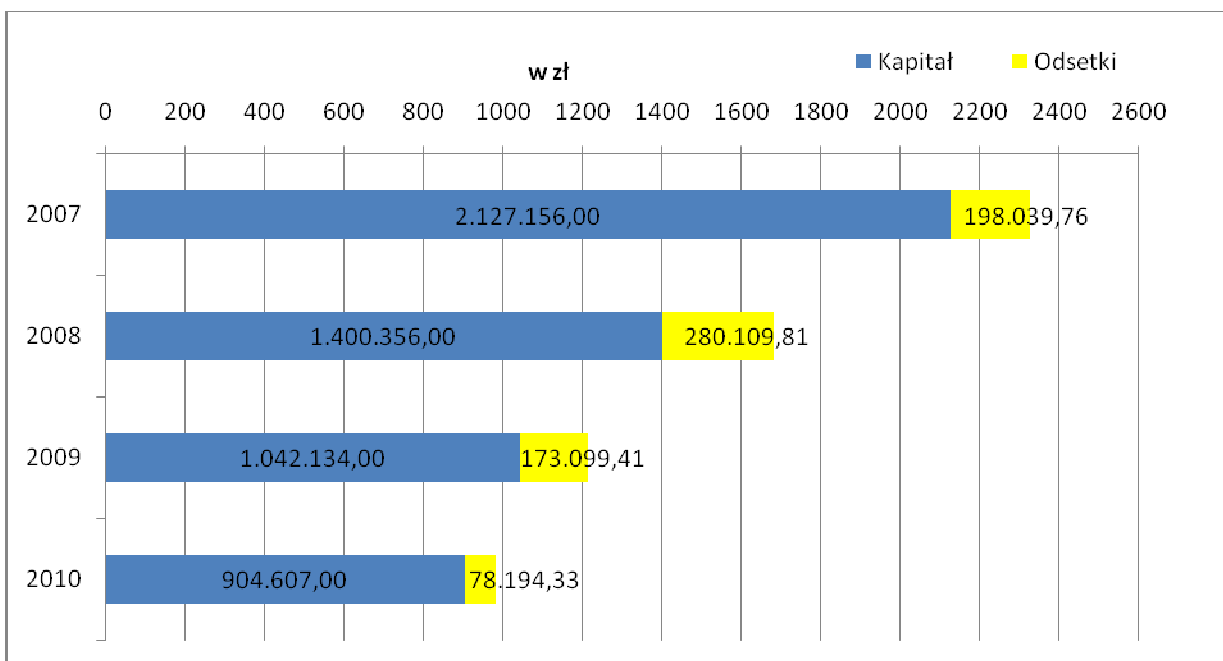
Stan zadłużenia Gminy Miłosław

W celu realizacji zadań inwestycyjnych kadencji 2006-2010 Rada Miejska zdecydowała o zaciągnięciu kredytów bankowych. Sytuacja zadłużenia gminy przedstawia się następująco:

1. Kredyt zaciągnięty w kadencji 2002-2006 (stan na 31.12.2006 r.)	5.205.296,00
2. Kredyt inwestycyjny zaciągnięty w 2007 r.	1.000.000,00
a) Bank Ochrony Środowiska Poznań – dofinansowanie 15 zadań inwestycyjnych Nr 19/KKI/2007/GN na okres od 23.07.2007 r. do 22.06.2010 r.	500.000,00
b) Kredyt obrotowy Nr 769/M/2007 PBS Września o/Miłosław na finansowanie bieżących potrzeb związanych z prowadzoną działalnością gospodarczą na okres od 27.12.2007 r. do 31.12.2008 r.	500.000,00
Łączne zadłużenie (stan na 31.12.2007 r.)	4.078.140,00
3. Kredyt inwestycyjny zaciągnięty w 2008 r.	600.000,00
Powiatowy Bank Spółdzielczy Oddział Miłosław finansowanie bieżących potrzeb Nr 659/M/2008 na okres od 12.12.2008 r. do 30.12.2010 r.	600.000,00
Łączne zadłużenie (stan na 31.12.2008 r.)	3.277.784,00
4. Kredyt inwestycyjny zaciągnięty w 2009 r.	0,00
Łączne zadłużenie (stan na 31.12.2009 r.)	2.235.650,00
5. Kredyt inwestycyjny zaciągnięty w 2010 r.	5.112.992,05
a) Powiatowy Bank Spółdzielczy Oddział Miłosław na pokrycie wkładu własnego w ramach programów unijnych na okres od 27.07.2010 do 30.12.2011 r.	963.132,02
b) Bank Gospodarki Krajowej Poznań – dofinansowanie 11 zadań inwestycyjnych Nr 21/10/2329 na okres od 21.09.2010 r. do 30.07.2024 r.	3.669.428,92
c) Bank Gospodarki Krajowej Poznań – pożyczka na wyprzedzające finansowanie kosztów kwalifikowanych w PROW 2007-2013, na zadanie „Zmiana sposobu użytkowania budynku poszkolnego na świetlicę wiejską w Chlebowie wraz z jej rozbudową” Nr PROW313.11.00973.30 na okres od 13.07.2010 r. do 31.12.2011 r.	355.597,88
d) Bank Gospodarki Krajowej Poznań – pożyczka na wyprzedzające finansowanie kosztów kwalifikowanych w PROW 2007-2013, na zadanie „Przebudowa sieci wodociągowej na terenie Gminy Miłosław – remont studni głębiny nr 1 w Pałczynie oraz przebudowa stacji uzdatniania wody w Miłosławiu” Nr PROW321.11.01077.30 na okres od 13.08.2010 do 31.12.2011 r.	124.833,23
Łączne zadłużenie (stan na 31.12.2010 r.)	5.975.810,03

Realizacja spłat zadłużenia w kadencji 2006–2010 przedstawia się następująco:

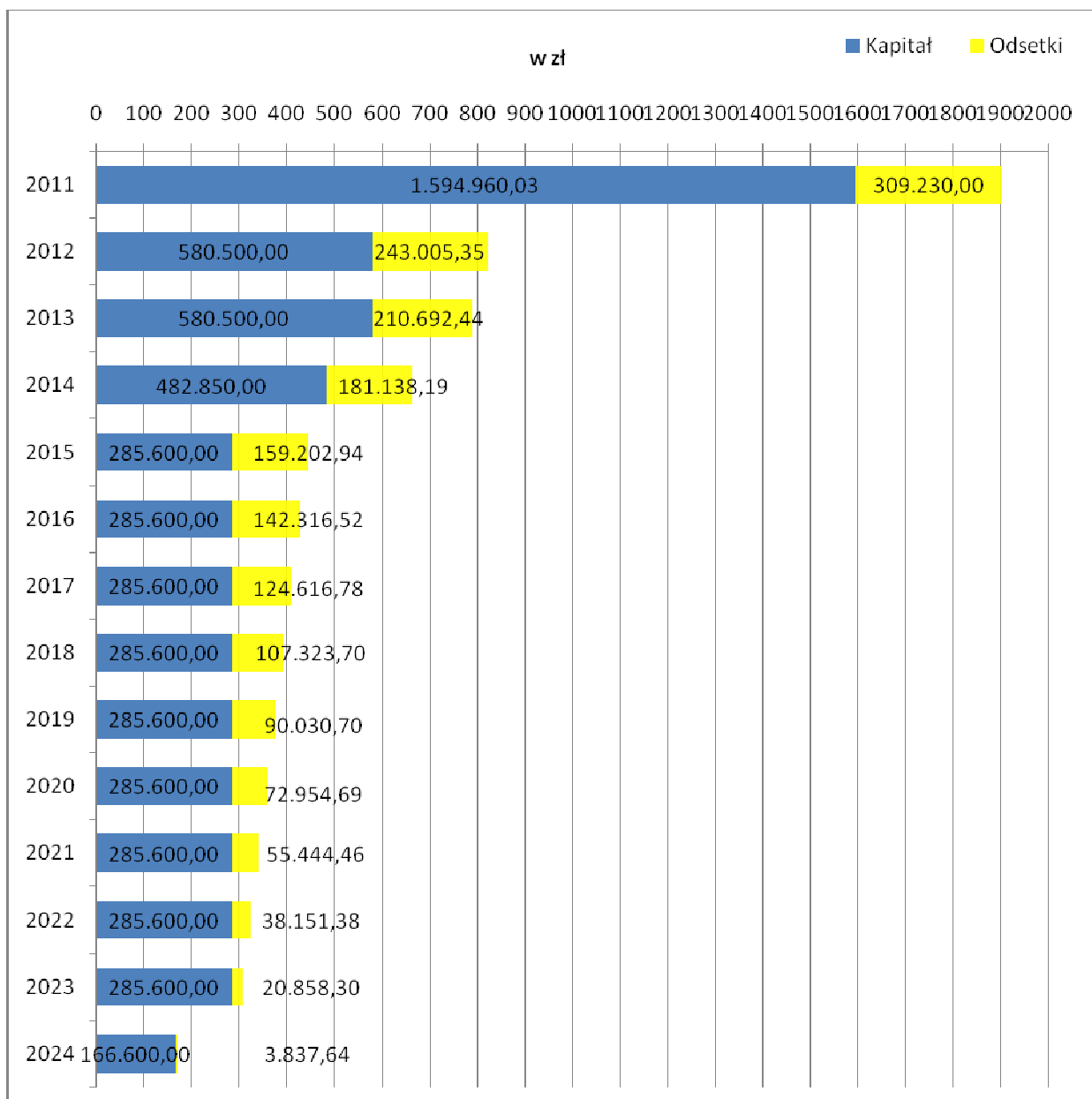
Rok	Kapitał	Odsetki	Razem
2007	2.127.156,00	198.039,76	2.325.195,76
2008	1.400.356,00	280.109,81	1.680.465,81
2009	1.042.134,00	173.099,41	1.215.233,41
2010	904.607,02	78.194,33	982.801,35
Razem	5.474.253,02	729.443,31	6.203.696,33



Stan zadłużenia w bankach na koniec kadencji 2006–2010 zamknie się kwotą 5.975.810,03zł.

Prognozowany stan zadłużenia na lata 2011-2024

Rok	Kapitał	Odsetki	Razem
2011	1.594.960,03	309.230,00	1.904.190,03
2012	580.500,00	243.005,35	823.505,35
2013	580.500,00	210.692,44	791.192,44
2014	482.850,00	181.138,19	663.988,19
2015	285.600,00	159.202,94	444.802,94
2016	285.600,00	142.316,52	427.916,52
2017	285.600,00	124.616,78	410.216,78
2018	285.600,00	107.323,70	392.923,70
2019	285.600,00	90.030,70	375.630,70
2020	285.600,00	72.954,69	358.554,69
2021	285.600,00	55.444,46	341.044,46
2022	285.600,00	38.151,38	323.751,38
2023	285.600,00	20.858,30	306.458,30
2024	166.600,00	3.837,64	170.437,64
Razem:	5.975.810,03	1.758.803,09	7.734.613,12



Pomoc publiczna dla zakładów pracy funkcjonujących na terenie gminy

W latach 2006-2010 po pozytywnym zaopiniowaniu przez Radę Miejską oraz spełnieniu warunków ustawowych przez wnioskujących Burmistrz udzielił „Pomocy Publicznej” zakładom pracy funkcjonujących na terenie gminy, będącym w trudnej sytuacji finansowej, w postaci umorzenia podatku od nieruchomości na łączną kwotę 180.304,55 złotych.

- | | | |
|--|---|-----------|
| 1. Międzynarodowy Dom Spotkań Młodzieży Mikuszewo Sp z. o.o. | - | 44.208,65 |
| 2. Przedsiębiorstwo Odzieżowe MIKON S.A. | - | 50.888,00 |
| 3. Gospodarstwo Rybackie „Miłosław” Sp. z o.o. | - | 6.449,00 |
| 4. Browar Fortuna Sp. z o.o. Miłosław | - | 23.160,90 |
| 5. Komenda Wojewódzka Policji w Poznaniu | - | 93,00 |
| 6. Orzechowskie Zakłady Przemysłu Sklejek | - | 52.377,00 |
| 7. Lawitena Sp. z o.o. Miłosław | - | 3.128,00 |

Ponadto na podstawie uchwały Nr XV/79/04 z dnia 30 marca 2004 r. w sprawie zwolnień od podatku od nieruchomości dla przedsiębiorstw na terenie gminy Miłosław zwolniono z obowiązku płacenia podatku:

- | | | |
|--|---|------------|
| 1. Tarkett - Polska Sp. z o.o. Orzechowo | - | 453.226,00 |
| 2. Zakład Stolarski - Białe Piątkowo | - | 2.854,00 |

Łącznie zwolnienia podatkowe opiewają na kwotę 456.080 złotych.

Realizacja zamówień publicznych

W ramach realizacji zamówień publicznych przeprowadzono następujące przetargi nieograniczone:

2007 rok

1. Opracowanie dokumentacji projektowej z przyłączami domowymi dla miejscowości Orzechowo - etap I i II w oparciu o posiadana koncepcję.
2. Opracowanie dokumentacji projektowej na rozbudowę i przebudowę oczyszczalni ścieków wraz z korektorem odprowadzającymi dla aglomeracji Orzechowo w oparciu o posiadaną koncepcję.
3. Dostawa materiałów drogowych wraz z dostawą na miejsce wskazane przez Zamawiającego w miejscowości Miłosław samochodem samo rozładującym się.
4. Udzielenie kredytu długoterminowego na realizację zadań inwestycyjnych w gminie Miłosław.
5. Dowożenie uczniów do szkół i przedszkoli z terenu gminy Miłosław, łącznie z zorganizowaniem opieki nad uczniami

2008 rok

1. Przebudowa kotłowni i komina w budynku przedszkola w Orzechowie.
2. Dowożenie uczniów do szkół i przedszkoli z terenu gminy Miłosław, łącznie z zorganizowaniem opieki nad uczniami.
3. Udzielenie kredytu komercyjnego na sfinansowanie zobowiązań gminy Miłosław.

2009 rok

1. Termomodernizacja budynku Urzędu Gminy – remont dachu na budynku Urzędu Gminy.
2. Wykonanie boisk sportowych w ramach budowy kompleksu „Moje boisko-Orlik 2012” w Orzechowie.
3. Adaptacja pomieszczeń po Ośrodku Zdrowia w Orzechowie na lokale mieszkalne wraz z wymianą instalacji wod-kan i co w całym budynku.
4. Wykonanie boisk sportowych w ramach budowy kompleksu „Moje boisko-Orlik 2012” w Orzechowie.
5. Dowożenie uczniów do szkół i przedszkoli z terenu gminy Miłosław łącznie z zorganizowaniem opieki nad uczniami.
6. Dowożenie uczniów do szkół i przedszkoli z terenu gminy Miłosław łącznie z zorganizowaniem opieki nad uczniami.
7. Dowożenie uczniów do szkół i przedszkoli z terenu gminy Miłosław łącznie z zorganizowaniem opieki nad uczniami.

2010 rok

1. Wykonanie robót budowlanych dla rozbudowy i termomodernizacji Domu Kultury w Pałczynie wraz z zagospodarowaniem terenu.
2. Wykonanie robót budowlanych dla zmiany sposobu użytkowania budynku poszkolnego na świetlicę wiejską w Chlebowie wraz z jej rozbudową.
3. Remont studni głębinowej nr 1 w Pałczynie.
4. Budowa szkoły podstawowej w Miłosławiu – Bugaj etap III, IV, V.
5. Pełnienie funkcji inspektora nadzoru budowlanego przy zadaniu pn. budowa szkoły podstawowej w Miłosławiu – Bugaj etap III, IV, V.
6. Rozbudowa systemu oczyszczania ścieków w Gminie Miłosław – budowa sieci kanalizacji sanitarnej oraz rozbudowa i przebudowa oczyszczalni ścieków wraz z kolektorem odprowadzającym w miejscowości Orzechowo.

7. Rozbudowa systemu oczyszczania ścieków w Gminie Miłosław – budowa kanalizacji sanitarnej z przyłączami i przepompownią ścieków etap II cz. III w Miłosławiu.
8. Pełnienie funkcji Inżyniera Kontraktu dla projektu: Rozbudowa systemu oczyszczania ścieków w gminie Miłosław – aglomeracja Miłosław (kanalizacja) i aglomeracja Orzechowo (kanalizacja, oczyszczalnia).
9. Wykonanie robót budowlanych - remont podłogi w sali gimnastycznej w Gimnazjum w Miłosławiu.
10. Roboty budowlane - termomodernizacja budynku Miłosławskiego Centrum Kultury.
11. Udzielenie kredytu długoterminowego na sfinansowanie deficytu w wysokości 963.132,02 zł.
12. Udzielenie kredytu długoterminowego zwanego dalej kredytem w kwocie 3.669.428,92 zł z przeznaczeniem na sfinansowanie wydatków inwestycyjnych Gminy Miłosław.
13. Wykonanie przyszkolnych placów zabaw w ramach programu „Radosna Szkoła” w miejscowościach Orzechowo i Czeszewo gm. Miłosław.
14. Remont świetlic wiejskich w miejscowościach Rudki, Lipie, Gorzyce oraz budowa placów zabaw w miejscowościach Czeszewo, Mikuszewo Gmina Miłosław.
15. Budowa hali sportowej z zapleczem i infrastrukturą techniczną w Bugaju gm. Miłosław przy Szkole Podstawowej im. Wiosny Ludów w Miłosławiu.

ZAGOSPODAROWANIE PRZESTRZENNE ORAZ GOSPODARKA KOMUNALNA I MIESZKANIOWA

Zagospodarowanie przestrzenne

Zatwierdzone miejscowe plany zagospodarowania przestrzennego:

- 1) mpzp terenu zabudowy mieszkaniowej jednorodzinnej z usługami, rejon ul. Kasztanowej i Bukowej w Orzechowie – uchwała Rady Miejskiej w Miłosławiu Nr XII/83/08 z dnia 29 stycznia 2008 r.
- 2) mpzp terenów zabudowy mieszkaniowej jednorodzinnej i zabudowy mieszkaniowej jednorodzinnej z usługami w Białym Piątkowie, rejon drogi krajowej Nr 15 – uchwała Rady Miejskiej w Miłosławiu Nr XXV/170/2009 z dnia 30 czerwca 2009 r.
- 3) mpzp terenów zabudowy mieszkaniowej jednorodzinnej z usługami, terenów zabudowy usługowej i terenów zieleni urządzonej w Miłosławiu, rejon Stawu Pawelskiego – uchwała Rady Miejskiej w Miłosławiu Nr XXV/171/2009 z dnia 30 czerwca 2009 r.

W opracowaniu:

- 1) zmiana studium uwarunkowań i kierunków zagospodarowania przestrzennego gminy Miłosław dla obrębu Miłosław oraz części obrębów: Pałczyn, Kębłowo, Lipie, Bugaj, Kozubiec, Gorzyce i Białe Piątkowo oraz opracowanie prognozy oddziaływania na środowisko,
- 2) przystąpienie do sporządzenia miejscowego planu zagospodarowania przestrzennego dla ośrodka produkcyjnego gazu, strefy przyodwiertowej oraz gazociągu wraz z infrastrukturą towarzyszącą relacji: złoża gazu Miłosław E-Winna Góra - KGZ Radlin II odcinek na terenie gminy Miłosław obręb Bugaj oraz opracowaniu prognozy oddziaływania na środowisko.
- 3) przystąpienie do sporządzenia miejscowego planu zagospodarowania przestrzennego terenów zabudowy techniczno – produkcyjnej, zabudowy usługowej oraz zabudowy mieszkaniowej jednorodzinnej w Orzechowie, rejon ulic: Topolowej i Miłosławskiej.

Wydane decyzje o warunkach zabudowy:

- 1) w roku 2007 - 77 decyzji
- 2) w roku 2008 - 73 decyzje
- 3) w roku 2009 - 6 decyzji
- 4) w roku 2010 do chwili obecnej - 65 decyzji

Wydane decyzji o ustaleniu lokalizacji inwestycji celu publicznego:

- 1) w roku 2007 - 11 decyzji
- 2) w roku 2008 - 12 decyzji
- 3) w roku 2009 - 3 decyzje
- 4) w roku 2010 do chwili obecnej - 5 decyzji

Drogi

Sieć dróg znajdujących się w administrowaniu Gminy Miłosław liczy ogółem 52,3 km, w tym długość dróg na obszarze miejskim wynosi 11,3 km, a poza obszarem miejskim - 41,0 km, z czego drogi gruntowe to 37,45 km.

Przy drogach znajduje się 18 wiat przystankowych :

Biechowo 2 szt.

Skotniki 4 szt.

Pałczyn 1 szt.

Bugaj 1 szt.

Miłosław 1 szt.

Kozubiec 1 szt.

Mikuszewo 1 szt.

Chlebowo 1 szt.

Nowa Wieś Podgórna 1 szt.

Czeszewo 1 szt.

Orzechowo 1 szt.

Białe Piątkowo 1 szt.

Gorzyce 1 szt.

Gmina zarządza 951 punktami świetlnymi do oświetlenia drogowego, a długość linii oświetleniowej wynosi 64,5 km.

Wydane decyzje w sprawie dróg:

W roku 2006:

Zajęcie pasa drogowego - 24 szt.

Umieszczenie urządzenia - 9 szt.

Lokalizacja zjazdów - 2 szt.

W roku 2007:

Zajęcie pasa drogowego - 23 szt.

Umieszczenie urządzenia - 8 szt.

Lokalizacja zjazdów - 7 szt.

W roku 2008:

Zajęcie pasa drogowego - 25 szt.

Umieszczenie urządzenia - 8 szt.

Lokalizacja zjazdów - 7 szt.

W roku 2009:

Zajęcie pasa drogowego - 35 szt.

Umieszczenie urządzenia - 10 szt.

Lokalizacja zjazdów - 15 szt.

W roku 2010:

Zajęcie pasa drogowego - 42 szt.

Umieszczenie urządzenia - 20 szt.

Lokalizacja zjazdów - 17 szt.

Gospodarka mieniem komunalnym

Stan mienia

Mienie komunalne na dzień 30 września 2010 r. zajmowało łącznie powierzchnię 239,8 ha i obejmowało:

użytki rolne	3,3 ha
drogi	133,2 ha
tereny budowlane mieszkaniowe	4,9 ha
tereny budowlane handlowo-usługowe	4,2 ha
tereny przemysłowe	12,1 ha
lasy i parki	23,9 ha
plące i tereny zielone	3,4 ha
ogrody działkowe	4,3 ha
inne (cmentarz, grunty pod budynkami użyteczności publicznej, boiska, oczyszczalnie ścieków, stacje uzdatniania wody)	50,5 ha

W omawianym okresie Gmina nabyła od osób fizycznych obszar 13,0937 ha w Orzechowie – z przeznaczeniem na zabezpieczenie terenów pod działalność gospodarczą innych podmiotów, a 0,1589 ha w Bugaju - pod budowę hali sportowej. Natomiast od Agencji Nieruchomości Rolnych Gmina nabyła teren 1,4985 ha w Gorzycach pod działalność sportowo rekreacyjną. Nabyto również od Firmy „Tarkett Polska” sp. z o.o. w Orzechowie grunt o powierzchni 0,3954 ha pod rozbudowę oczyszczalni ścieków i budowę kolektora sanitarnego.

Z kolei Gmina zbyła na rzecz Firmy „Tarkett Polska” sp. z o.o. 1 działkę o powierzchni 0,3954 ha w Orzechowie w celu poprawy zagospodarowania działek sąsiednich. W formie darowizny przekazano na rzecz Powiatu wrzesińskiego 3 działki w Orzechowie o łącznej powierzchni 0,9693 ha na zadania wykonywane przez Powiat z zakresu edukacji publicznej, pomocy społecznej oraz polityki prorodzinnej. Na rzecz osób fizycznych, głównie na cele rolnicze, zbyto w omawianym okresie ogółem obszar 1,3681 ha., a pod budownictwo mieszkaniowe w drodze przetargu nieograniczonego zbyto 3 działki o łącznej powierzchni 0,3881 ha.

Obecnie w użytkowaniu wieczystym pozostaje 30 działek budowlanych mieszkaniowych, 5 działek handlowo-usługowych i 1 działka zabudowana garażami.

Kolejna nowelizacja ustawy o przekształceniu prawa użytkowania wieczystego w prawo własności nieruchomości nie zmieniła sposobu obliczania opłat z tego tytułu, wydłużono natomiast okres składania wniosków do 31 grudnia 2012 r. W ostatnim czasie 2 użytkowników wieczystych złożyło wnioski o przekształcenie prawa użytkowania wieczystego w prawo własności.

Ponadto Gmina dysponuje gruntami komunalnymi o powierzchni 4,0565 ha oddanymi w użytkowanie wieczyste osobom prawnym takim jak:

- Przedsiębiorstwo Energetyki Ciepłej Września,
- Energetyka Poznańska,
- Spółdzielnia Kółek Rolniczych Miłosław,
- Gminna Spółdzielnia „SCH” Dominowo,
- Klafs Sp. z o.o. Miłosław – Bagatelka,
- Lasy Państwowe Jarocin,
- Firma NOW-BUD Psary Małe

oraz gruntem o powierzchni 0,1663 ha oddanym w zarząd Zakładowi Gospodarki Komunalnej w Miłosławiu.

Gmina Miłosław jest właścicielem:

- gruntów nietrwale rozdysponowanych poprzez wydzierżawienie ich osobom fizycznym,
- gruntów zabudowanych budynkami użyteczności publicznej (szkoły, przedszkola, świetlice

- wiejskie, Miłosławskie Centrum Kultury),
- budynkami mieszkalnymi stanowiącymi mieszkaniowy zasób gminy i budynkami będącymi we wspólnocie mieszkaniowej.

Gmina posiada również tereny takie jak: skwery, zieleńce, cmentarz komunalny i zabytkowy park wchodzący w skład Zespołu Pałacowo - Parkowego im. Rodziny Kościelskich. Największą obszarowo pozycję stanowią drogi gminne.

Sprzedaż mienia

W okresie sprawozdawczym sprzedano:

- | | | |
|---|----------|--------------|
| – grunty rolne o powierzchni 0,3491 ha | za kwotę | 9.660,00 zł |
| – w trybie art. 37 ust. 2 pkt 6 ustawy o gospodarce nieruchomościami - grunty o łącznej powierzchni 0,6227 ha | za kwotę | 93.872,00 zł |
| – w drodze przetargu - 1 działkę pod zalesienie o powierzchni 0,5362 ha | za kwotę | 3.300,00 zł |
| – grunty przeznaczone pod budownictwo mieszkaniowe o powierzchni 0,3881 ha | za kwotę | 94.428,00 zł |
| – udziały w gruncie przy sprzedaży lokali | za kwotę | 2.660,00 zł |
| – 17 lokali mieszkalnych, w tym | | |
| 6 lokali za gotówkę, z czego uzyskano | kwotę | 94.501,85 zł |
| oraz 11 lokali na raty - z tytułu pierwszej wpłaty uzyskano | kwotę | 20.489,84 zł |

W związku ze sprzedażą mienia w latach poprzednich uzyskano:

- | | | |
|---|----------|---------------|
| – z tytułu rat za sprzedane grunty rolne | kwotę | 1.976,00 zł |
| – z tytułu rat za udziały w gruncie zbyte przy sprzedaży lokali | kwotę | 4.746,00 zł |
| – z tytułu spłaty rat za lokale | kwotę | 130.731,48 zł |
| – odsetki od rat za lokale | w kwocie | 26.973,60 zł |

W drodze darowizny na rzecz Powiatu Wrzesińskiego przekazano 3 działki w Orzechowie o łącznej powierzchni 0,9693 ha o wartości 150.000,00 złotych na zadania wykonywane przez powiat z zakresu edukacji publicznej, pomocy społecznej oraz polityki prorodzinnej.

Nabycie gruntów

W okresie od 1 października 2006 r. do 30 września 2010 r. Gmina nabyła:

- | | | |
|--|----------|---------------|
| – 12 działek w Orzechowie o łącznej powierzchni 13,0937 ha z przeznaczeniem na zabezpieczenie terenów pod działalność gospodarczą innych podmiotów | za kwotę | 728.362,10 zł |
| – 2 działki w Orzechowie o powierzchni 0,6463 ha z przeznaczeniem pod rozbudowę oczyszczalni ścieków i kolektor sanitarny | za kwotę | 85.156,00 zł |
| – 1 działkę w Czeszewie o powierzchni 0,0066 ha pod poszerzenie drogi | za kwotę | 475,00 zł |
| – 1 działkę w Bugaju o powierzchni 0,1589 ha pod budowę hali sportowej | za kwotę | 48.608,00 zł |

1 działkę o powierzchni 1,4985 ha o wartości 134.000,00 zł oraz lokal użytkowy (świetlica w Gorzycach) wraz z udziałem w gruncie o wartości 19.400 zł Gmina przejęła nieodpłatnie od Agencji Nieruchomości Rolnych z przeznaczeniem na cele rekreacyjno - sportowe.

Od Zarządu Województwa Wielkopolskiego przejęto nieodpłatnie działkę o powierzchni 0,0345 ha zabudowaną 2 lokalami mieszkalnymi.

Dzierżawy gruntów

Na użytki rolne wydierżawiane osobom fizycznym zawierane są umowy na okres 10 lat, które dzierżawcom dają możliwość skorzystania z prawa pierwszeństwa kupna dzierżawionego gruntu w przypadku, gdy grunt zostanie przeznaczony do sprzedaży.

Ponadto zawarte są umowy na dzierżawę gruntu pod stacją przekaźnikową telefonii komórkowej oraz budynku kotłowni wraz z siecią ciepłą. Z tytułu dzierżaw w okresie sprawozdawczym wpłynęło 77.538,53 zł

Użytkowanie wieczyste

W użytkowaniu wieczystym osób fizycznych i prawnych pozostaje 7,4830 ha. Z tego tytułu do budżetu w omawianym okresie wpłynęło 22,678,13 zł.

Z tytułu przekształcenia prawa użytkowania wieczystego w prawo własności nieruchomości wpłynęło 13.343,37 zł. Odsetki od rat wyniosły 1.382,39 zł.

Mieszkaniowy zasób gminy

Gmina zarządza 103 lokalami o powierzchni ogólnej 4630 m² stanowiącymi własność gminy i będącymi w jej administrowaniu oraz współzarządza 32 lokalami o powierzchni ogólnej 1.296 m² ze współwłasnością „Wspólnoty Mieszkaniowe”. Mieszkaniowym zasobem gminy zarządza Licencjonowany Zarządca Nieruchomościami.

W okresie od 1 października 2006 r. do 30 września 2010 r. sprzedano w drodze pierwszeństwa na rzecz najemców 17 nieruchomości lokalowych o łącznej powierzchni 877,86 m². W ostatnim czasie zauważa się niższe zainteresowanie nabywaniem lokali na własność.

W trakcie kadencji Rada Miejska przyjęła wieloletni program gospodarowania mieszkaniowym zasobem gminy Miłosław na lata 2008 – 2012 oraz podjęła nową uchwałę w sprawie zasad wynajmowania lokali wchodzących w skład mieszkaniowego zasobu gminy Miłosław. Najważniejszą zmianą w stosunku do uregulowań poprzednio obowiązujących było podwyższenie progów dochodowych uprawniających do ubiegania się o przyznanie lokalu socjalnego i komunalnego oraz zmiana sposobu przeliczania tych dochodów. I tak :

- 1) dla lokalu socjalnego - średni miesięczny dochód w przeliczeniu na jednego członka gospodarstwa domowego w okresie 3 miesięcy poprzedzających datę złożenia lub aktualizacji wniosku nie może przekraczać 80 % najniższej emerytury w gospodarstwach jednoosobowych, a w gospodarstwach wieloosobowych - 60 % najniższej emerytury,
- 2) dla pozostałych lokali wchodzących w skład mieszkaniowego zasobu gminy (komunalnych) - średni miesięczny dochód w przeliczeniu na jednego członka gospodarstwa domowego w okresie 3 miesięcy poprzedzających datę złożenia ub aktualizacji wniosku nie może przekraczać 250 % najniższej emerytury w gospodarstwach jednoosobowych, a w gospodarstwach wieloosobowych - 170 % najniższej emerytury.

Ponadto w nowej uchwale w sprawie zasad wynajmowania lokali wchodzących w skład mieszkaniowego zasobu gminy Miłosław wprowadzono definicje: lokalu nadmiernie zagęszczonego (lokal, w którym powierzchnia pokoi przypadająca na jedną osobę uprawnioną do jego zajmowania w okresie jednego roku poprzedzającego datę złożenia wniosku o zawarcie umowy była mniejsza niż 5m², a w przypadku gospodarstwa jednoosobowego 10 m²) i lokalu komunalnego (lokal wchodzący w skład mieszkaniowego zasobu gminy Miłosław, nie będący lokalem socjalnym).

Działalność Zakładu Gospodarki Komunalnej w Miłosławiu

Zakład Gospodarki Komunalnej w Miłosławiu prowadzi działalność w zakresie zbiorowego zaopatrzenia w wodę przeznaczoną do spożycia przez ludzi oraz zbiorowego

odprowadzania ścieków. Zakład zapewnia ciągłość dostaw odpowiedniej jakości wody oraz niezawodne odprowadzenie ścieków.

System zaopatrzenia w wodę realizowany jest przez sześć stacji uzdatniania: Miłosław, Czeszewo, Białe Piątkowo, Bugaj, Pałczyn, Skotniki. Długość sieci wodociągowej na terenie gminy przekroczyła 110 km. Teren Gminy Miłosław zwodociągowany jest w 100 %.

Ilość wydobytej wody na SUW w kolejnych latach:

- 2007 rok	571 256 m ³	(w cenie 1,75 zł/m ³)
- 2008 rok	618 219 m ³	(w cenie 1,85 zł/m ³)
- 2009 rok	562 428 m ³	(w cenie 2,00 zł/m ³)
- 2010 rok (I półrocze)	285 920 m ³	(w cenie 2,15 zł/m ³)

System zbiorowego odprowadzania ścieków realizowany jest przez oczyszczalnię ścieków: w Miłosławiu (maksymalna przepustowość 1080 m³/dobę) oraz w Orzechowie (możliwość oczyszczenia 400 m³/dobę). W 2010 r. rozpoczęto w Orzechowie budowę oczyszczalni, która będzie mogła docelowo oczyszczać 720 m³/dobę.

Długość kanalizacji ściekowej na terenie Gminy przekroczyła 13 km. Wraz z budową oczyszczalni jest tworzona sieć kanalizacyjna na terenie wsi Orzechowo. Kanalizowana jest część Miłosławia, po zakończeniu której miasto będzie w całości objęte systemem sieci ściekowej.

Ilość oczyszczonych ścieków w Miłosławiu i Orzechowie:

	Miłosław	Orzechowo	Opłata za odbiór ścieków
- 2007 rok	165 871 m ³	77 133 m ³	2,45 zł/m ³
- 2008 rok	160 237 m ³	70 295 m ³	2,60 zł/m ³
- 2009 rok	197 681 m ³	66 124 m ³	3,00 zł/m ³
- 2010 rok (I półrocze)	121 196 m ³	32 528 m ³	3,18 zł/m ³

Powyższe cele realizują pracownicy ZGK w Miłosławiu :

- biuro - 3 osoby	- 3,75 etatu
- inkasenci - 2 osoby	- 2 etaty
- SUW - 4 osoby	- 4 etaty
- oczyszczalnię ścieków - 8 osób	- 6,5 etatu

W okresie minionych lat wykonano kilka inwestycji polepszających jakość świadczonych usług, dostarczania wody i odbioru ścieków. Ważniejsze wydatki w kolejnych latach, które zostały wykonane lub finansowane przez ZGK:

Wydatki w 2007 r.:

SUW Pałczyn:

- zakup zestawu hydroforowego – 30 794,80 zł
- wykonanie płyty pod zbiornik wody – 6 200,00 zł
- remont dachu i elewacji zewnętrznej – 15 600,00 zł
- ogrodzenie SUW – 13 066,00 zł

SUW Miłosław:

- wymiana sieci azbestowej (ul. Niepodległości) – 3 600,00 zł
- remont budynku magazynowego – 8 559,00 zł
- zakup falownika – 3 046,91 zł
- zakup samochodu Renault Trafic – 49 000,00 zł

SUW Białe Piątkowo:

- wymiana złóż filtracyjnych – 15 561,00 zł

SUW Pałczyn i Skotniki:

- wykonanie sieci wodociągowej (łączącej) – 21 200,00 zł

Oczyszczalnia Miłosław:

- remont kraty taśmowej – 14 372,00 zł

Wydatki w 2008 r.:

- Budynek biura ZGK - remont dachu, elewacji, pomieszczeń biurowych – 83 132,00 zł
- zakup pomp do wody i do ścieków – 26 867,00 zł
- dozowniki podchlorynu – 4 200,00 zł
- samochód Renault Kangoo – 22 950,00 zł

Wydatki w 2009 r.:

- wykonanie sieci wodociągowej (ul. Wyczółkowskiego) – 18 000,00 zł
- remont pomieszczeń w budynku biura ZGK – 11 200,00 zł
- opłata za projekt rozbudowy SUW w Miłosławiu – 7 500,00 zł
- zakup pomp ściekowych (pompownia Bugaj) – 9 272,00 zł

Wydatki w 2010 r.:

- wymiana sieci azbestowej (Pl. Wiosny Ludów, ul Różowa) – 12 500,00 zł
- remont pomieszczenia socjalnego na SUW Miłosław – 17 163,00 zł

ROLNICTWO, LEŚNICTWO I OCHRONA ŚRODOWISKA

Działania na rzecz rolnictwa

W ramach porozumienia z Wielkopolską Izbą Rolniczą w Poznaniu Gmina Miłosław wykonała czynności związane z organizacją wyborów do samorządu rolniczego, zarządzonych na dzień 4 lutego 2007 r. Udzielona pomoc organizacyjna polegała na sporządzeniu i wyłożeniu do wglądu w Urzędzie Gminy spisu uprawnionych do głosowania w wyborach do Walnego Zgromadzenia Wielkopolskiej Izby Rolniczej, przygotowaniu lokali komisji wyborczych oraz wypłacie kwot stanowiących zwrot kosztów związanych z pracą w Komisji Okręgowej i komisjach obwodowych. Komisjom obwodowym zapewniono lokale w Świetlicy Wiejskiej w Biechowie, Świetlicy Wiejskiej w Czeszewie oraz w Urzędzie Gminy, który stanowił jednocześnie siedzibę Komisji Okręgowej.

W okresie kadencji Gminna Komisja do spraw szacowania zakresu i wysokości szkód w gospodarstwach rolnych i działach specjalnych produkcji rolnej szacowała straty poniesione w wyniku:

klęski suszy w 2008 r.

klęski powodzi w 2010 r.

klęski deszczu nawalnego w 2010 r.

W roku 2010 na terenie całego kraju został przeprowadzony powszechny spis rolny. Na terenie gminy Miłosław dane dotyczące rolników i ich gospodarstw spisywało trzech rachmistrzów, wyłonionych spośród siedmiu kandydatów, którzy pomyślnie przeszli cykl szkoleń zakończonych egzaminem kwalifikacyjnym. Przy wyborze kandydatów na rachmistrzów preferowane były osoby bezrobotne.

373 gospodarstwa zostały spisane w systemie CAPI – wywiad przeprowadzony przez rachmistrza, 10 gospodarstw zostało spisanych w systemie CAII – samospis internetowy.

Gospodarka leśna i ochrona przyrody

Gmina występuje jako mediator w sporach o odszkodowania za zniszczenia spowodowane przez dziką zwierzynę w uprawach rolnych pomiędzy kołem łowieckim a poszkodowanym rolnikiem. Odbyły się 4 takie rozprawy, nie przyniosły one jednak polubownego załatwienia sprawy.

Ustawa z dnia 16 kwietnia 2004 r. o ochronie przyrody uprawnia rady gmin do ustanawiania form ochrony przyrody takich jak: pomnik przyrody, stanowisko dokumentacyjne, użytek ekologiczny czy zespół przyrodniczo-krajobrazowy. W czerwcu 2009 r. Rada Miejska w Miłosławiu na prośbę Nadleśnictwa Jarocin, po przeprowadzeniu przez Komisję Rolnictwa i Ochrony Środowiska stosownej wizji w terenie, ustanowiła użytek ekologiczny o nazwie „Pasięka” na obszarze 20,10 ha położonym w obrębie ewidencyjnym Bugaj. Celem ustanowionej formy ochrony jest zachowanie cennych siedlisk przyrodniczych: łąk selernicowych, łąk trzęślicowych i niżowych łąk użytkowanych ekstensywnie ze stanowiskiem czarcikęsika Kluka, fiołka mokradłowego i goryczki wąskolistnej.

Działania na rzecz poprawy stanu środowiska

Na gminie ciąży wiele zadań związanych z ochroną środowiska, m. in. w zakresie gospodarki odpadami. By je realizować, w roku 2007 przystąpiono do założenia ewidencji, do jakich prowadzenia przepisy ustaw zobowiązują samorządy gminne. W tym celu opracowano imienne ankiety i zebrano stosowne dane. Jednocześnie zwrócono się do przedsiębiorców zajmujących się odbiorem odpadów komunalnych oraz wywozem nieczystości płynnych na terenie gminy o imienny wykaz osób, z którymi zawarto umowy. Po zebraniu i skonfrontowaniu tych danych uaktualniono ewidencję wyrobów azbestowych oraz utworzono następujące ewidencje:

1. ewidencja umów na odbiór odpadów komunalnych,
2. ewidencja zbiorników bezodpływowych.

Powyższe dane dotyczą tylko osób fizycznych. Po przeanalizowaniu danych okazało się, jak niewiele osób (zwłaszcza na obszarach wiejskich) ma zawarte umowy na odbiór odpadów komunalnych. By poprawić sytuację w tym zakresie, zobligowano Straż Miejską do przeprowadzenia kontroli tych nieruchomości, gdzie nie ma podpisanej umowy. Kontrola Straży Miejskiej (stosowano najpierw pouczenia, później mandaty) przyniosła wymierny efekt i na dzień 31 marca 2009 r. 92% nieruchomości na terenie gminy ma podpisane umowy na odbiór odpadów komunalnych. Można zauważyć wyraźny wzrost ilości odpadów komunalnych zarówno na obszarze miejskim, jak i wiejskim.

Do końca lipca 2008 r. szkło i plastik były zbierane w specjalistycznych pojemnikach rozmieszczonych punktowo na terenie gminy, tzw. „gniazdach”. Z uwagi na to, że zawartość tych pojemników pozostawiała wiele do życzenia (różnorodność zmieszanych odpadów komunalnych - od zużytych pampersów po odpady organiczne), odstąpiono od tego systemu selektywnego zbierania odpadów. W porozumieniu z przedsiębiorcami zajmującymi się odbiorem odpadów komunalnych na terenie gminy uzgodniono, że selektywna zbiórka będzie dokonywana „u źródła”. Wprowadzono więc system workowy – za drobną opłatą (od 1,5 zł do 5,0 zł w zależności od firmy odbierającej), którą ponoszą osoby fizyczne. Dla osób, które nie podpisały umowy na selektywną zbiórkę (przedsiębiorcy wymagali aneksów do umowy na odbiór odpadów komunalnych), pozostawiono w dwóch miejscach na terenie gminy pojemniki, gdzie można raz w tygodniu w określonych godzinach przynieść odpady ze szkła i plastiku – bezpłatnie (koszty opróżniania tych pojemników ponosi gmina). Pojemniki te ustawiono na terenie zamkniętym, będącym pod kontrolą (tereny oczyszczalni ścieków).

Na terenie oczyszczalni ścieków w Miłosławiu i Orzechowie (są to tereny należące do gminy, ogrodzone i pod ciągłym dozorem) wyznaczono miejsca, gdzie można składować zużyte opony, oraz ustawiono specjalne pojemniki na zużyty sprzęt elektryczny i elektroniczny. Raz w tygodniu (poniedziałki w godzinach 10⁰⁰ do 15⁰⁰) mieszkańcy gminy mogą przywieźć te odpady i bezpłatnie je zdeponować. Zbiórka tych odpadów cieszy się sporym zainteresowaniem wśród mieszkańców gminy. Gmina Miłosław podpisała stosowne umowy z organizacjami odzysku na odbiór wymienionych odpadów i tak:

zużyty sprzęt RTV i AGD odbiera

ELEKTORECYKLING

Bartosz Kubicki

Zakład przetwarzania zużytego sprzętu elektrycznego i elektronicznego

64-300 Nowy Tomyśl ul. Kolejowa 36,

zużyte opony odbiera

Recykl Organizacja Odzysku S.A.
Przysieka Polska
64-030 Śmigiel ul. Przemysłowa 16.

Gmina Miłosław nie posiada własnego składowiska odpadów komunalnych. Odpady z terenu gminy trafiają na międzygminne składowisko odpadów w Bardzie (ok. 95% odpadów), a także na składowiska w Koninie, w Gizałkach, w Witaszyczkach oraz w Gałęzewicach.

Przesłanki ekonomiczne (duże koszty budowy składowisk spełniających standardy ochrony środowiska, eksploatacji oraz rosnące opłaty środowiskowe) stanowiły bodziec do powstawania związków międzygminnych, które wspólnie będą realizowały program gospodarki odpadami. Zgodnie z Aktualizacją Planu Gospodarki Odpadami dla Województwa Wielkopolskiego na lata 2008-2011 z perspektywą na lata 2012-2019 Gmina Miłosław została objęta systemem gospodarowania odpadów w ramach Zakładu Zagospodarowania Odpadów Gniezno. Rada Miejska w Miłosławiu Uchwałą nr VII/50/07 z dnia 26 czerwca 2007 r. w sprawie zawarcia porozumienia międzygminnego i powierzenia miastu Gniezno przygotowania i wykonania zadania p.n. „System unieszkodliwiania odpadów komunalnych dla gmin objętych POROZUMIENIEM wraz z budową Zakładu Zagospodarowania Odpadów w Lulkowie” wyraziła zgodę na zawarcie Porozumienia Międzygminnego. W dniu 18 stycznia 2008 r. zawarto Porozumienie Międzygminne pomiędzy Miastem Gniezno a 13 gminami (Gmina Gniezno, Gmina Czarniejewo, Gmina Kiszkowo, Gmina Kłecko, Gmina Lubowo, Gmina Niechanowo, Gmina Trzemeszno, Gmina Witkowo, Gmina Września, Gmina Miłosław, Gmina Nekla, Gmina Kołaczkowo i Gmina Pyzdry) w sprawie powierzenia Miastu Gniezno przygotowania i wykonania zadania p.n. „System unieszkodliwiania odpadów komunalnych dla gmin objętych POROZUMIENIEM wraz z budową Zakładu Zagospodarowania Odpadów w Lulkowie. Utworzono Konwent porozumienia, który stanowią organy wykonawcze stron Porozumienia. Konwent decyduje w sprawach realizacji inwestycji. Zadaniem Związku Międzygminnego jest stworzenie wspólnego systemu gospodarki odpadami dla gmin wchodzących w jego skład. Zawarte Porozumienie służyć będzie w pozyskaniu funduszy ze środków unijnych i krajowych na sfinansowanie inwestycji.

We wrześniu każdego roku Gmina jest koordynatorem akcji pn. „Sprzątanie Świata” - placówki oświatowe biorą udział w sprzątaniu, a Gmina jest odpowiedzialna za dostarczenie worków, rękawic oraz organizuje zbiórkę zebranych przez dzieci i młodzież odpadów.

Od 2003 r. Gmina prowadzi akcję zwalczania szkodnika drzew - szrotówka kasztanowcowiaczka. Jest to zadanie ciągłe, opieką są objęte wszystkie drzewa kasztanowca na terenie gminy.

OŚWIATA

W 2007 r. w związku z przejściem na emeryturę przez panią Krystynę Dopierałę - Dyrektora Szkoły Podstawowej im. Wiosny Ludów w Miłosławiu został rozpisany konkurs na stanowisko dyrektora tej szkoły. Konkurs odbył się w dniu 13.06.2007 r. Do konkursu przystąpił - jako jedyny kandydat - pan Paweł Skrzypczak, będący nauczycielem tejże szkoły. Pan Paweł Skrzypczak został pozytywnie oceniony przez komisję konkursową i rozpoczął pracę na stanowisku dyrektora z dniem 1 września 2007 r.

W tym samym roku zakończyła się kadencja dyrektorów Zespołu Szkół im. Jana Pawła II w Orzechowie i Gimnazjum im. Juliusza Słowackiego w Miłosławiu. Zgodnie z art. 36 a ust. 14 ustawy o systemie oświaty organ prowadzący, po zasięgnięciu opinii rady szkoły i rady pedagogicznej, w uzgodnieniu z kuratorem oświaty może przedłużać powierzenie stanowiska dyrektora na kolejne okresy. Korzystając z tej możliwości, Burmistrz Gminy Miłosław wystąpił do Wielkopolskiego Kuratora Oświaty w Poznaniu w sprawie przedłużenia kadencji dyrektorom obu wymienionych szkół, bez ogłaszania konkursów. Kurator Oświaty pozytywnie ustosunkował się do wniosków Burmistrza, w efekcie czego z dniem 1 września 2007 r. na

kolejne 5 lat powierzono funkcję dyrektora Zespołu Szkół w Orzechowie panu Rafałowi Ziętemu, a dyrektora Gimnazjum w Miłosławiu - pani Małgorzacie Kawskiej.

W 2009 r. zakończyła się kadencja dyrektora Szkoły Podstawowej im. Jana Bogumiła Sokołowskiego w Czeszewie. Również w tym przypadku Burmistrz zwrócił się do Kuratora Oświaty o zgodę na przedłużenie kadencji dyrektora na okres 5 lat, bez ogłaszania konkursu. W wyniku pozytywnego rozpatrzenia wniosku przez Kuratora z dniem 1 września 2009 r. pani Dorota Schejn objęła funkcję dyrektora Szkoły Podstawowej w Czeszewie na kolejną kadencję.

Zatrudnienie w placówkach oświatowych

NAUCZYCIELE								
Szkoły i przedszkola	2007/08		2008/09		2009/10		2010/11	
	pełnozatrudnieni	niepełnozatrudnieni	pełnozatrudnieni	niepełnozatrudnieni	pełnozatrudnieni	niepełnozatrudnieni	pełnozatrudnieni	niepełnozatrudnieni
1.Gimnazjum w Miłosławiu	27	7	19	5	18	6	21	
2.Gimnazjum w Orzechowie	25,5		19		19,5		17	
3.Szkoła Podstawowa w Miłosławiu	36,5	2	33,5		32,5		33,5	
4.Szkoła Podstawowa w Orzechowie	9		9		10		9	
5.Szkoła Podstawowa w Czeszewie	20 + 1 "0"		18 + 1 "0"		18 + 1 "0"		18 + 1 "0"	
6.Przedszkole w Miłosławiu	10 + 1/25 + 6/22		10,32		10,56		12,38	
7.Przedszkole w Orzechowie	6 + 6/22 + 3/20		6 + 3/22 + 4/20		6 + 3/22 + 4,20		6 + 1 zdrowotny + 0,14 + 0,20	
PRACOWNICY ADMINISTRACJI I OBSŁUGI								
	administracja	obsługa	administracja	obsługa	administracja	obsługa	administracja	obsługa
1.Gimnazjum w Miłosławiu	1,33	9	1,33	9	2,33	9	2,33	9
2.Gimnazjum w Orzechowie	1	4,25	1	4,5	1	4,5	1	4,5
3.Szkoła Podstawowa w Miłosławiu	2	8,5	2	7,75	2,75	7,75	2	8
4.Szkoła Podstawowa w Orzechowie	-	-	-	-	-	-	-	-

5.Szkoła Podstawowa w Czeszewie	1	4,75	1	4,75	1	4,75	1	4,75
6.Przedszkole w Miłosławiu	1	11,79	1	11,79	1	11,5	1	12,5
7.Przedszkole w Orzechowie	1	5,25	1	5,75	1	5,75	1	6,25

W czasie kadencji 2006-2010 przeprowadzono postępowanie egzaminacyjne wobec 7 nauczycieli kontraktowych ubiegających się o nadanie kolejnego stopnia awansu zawodowego¹². Wszyscy nauczyciele pomyślnie zdali egzamin i organ prowadzący nadał im stopień nauczyciela mianowanego.

Uczniowie

	Rok szkolny 2007/08		Rok szkolny 2008/09		Rok szkolny 2009/10		Rok szkolny 2010/11	
	Liczba uczniów	Liczba oddziałów	Liczba uczniów	Liczba oddziałów	Liczba uczniów	Liczba oddziałów	Liczba uczniów	Liczba oddziałów
1.Gimnazjum w Miłosławiu	257	12	236	11	214	10	211	9
2.Gimnazjum w Orzechowie	162	8	154	8	140	8	131	7
3.Szkoła Podstawowa w Miłosławiu	397	18	391	18	392	18	369	18
4.Szkoła Podstawowa w Orzechowie	74	4	62	4	71	4	68	4
5.Szkoła Podstawowa w Czeszewie	179	9 + 1 "0"	177 z "0"	9 + 1 "0"	179 z "0"	9 + 1 "0"	183 z "0"	9 + 1 "0"
6.Przedszkole w Miłosławiu	170	7	159	7	170	7	193	8
7.Przedszkole w Orzechowie	72	4	84	4	82	4	86	4

Pomoc materialna dla uczniów

Stypendia szkolne

Zgodnie z art. 90d ustawy o systemie oświaty stypendium szkolne może otrzymać uczeń znajdujący się w trudnej sytuacji materialnej, wynikającej z niskich dochodów na osobę w rodzinie.

¹² Ustawa z dnia 26 stycznia 1982 r. – Karta Nauczyciela (Dz. U. z 2006 r. Nr 97, poz. 674 z późniejszymi zmianami) ustanowiła następujące stopnie awansu zawodowego nauczycieli: nauczyciel stażysta, nauczyciel kontraktowy, nauczyciel mianowany, nauczyciel dyplomowany.

RODZAJ SZKOŁY	Ilość uczniów otrzymujących stypendium w poszczególnych latach			
	2006	2007	2008	2009
Podstawowa	159	113	119	118
Gimnazjum	81	64	58	54
Technikum	12	16	21	25
Zawodowa	34	35	26	25
Liceum	5	10	10	12
Specjalna	14	11	13	10
OHP	0	1	1	1
Policealna	3	13	4	5
Razem	308	263	252	250

Zasiłki szkolne

Zgodnie z art. 90e ustawy o systemie oświaty zasiłek szkolny może być przyznany uczniowi znajdującemu się przejściowo w trudnej sytuacji materialnej z powodu zdarzenia losowego.

Ilość uczniów otrzymujących zasiłek szkolny w poszczególnych latach			
2006	2007	2008	2009
20	21	25	2

Dowożenie uczniów

W latach 2006-2010 usługę dowożenia dzieci do szkół i przedszkoli na terenie gminy Miłosław świadczy firma „Iglespol” z siedzibą we Wrześni.

Autobusy dowożące dzieci kursują na 5 trasach:

1. Nowa Wieś Podgórna – Czeszewo – Mikuszewo – Miłosław – Września,
2. Książno – Pałczyn – Lipie – Kębłowo - Białe Piątkowo – Miłosław,
3. Czeszewo – Orzechowo – Miłosław,
4. Gorzyce – Bugaj – Chrustowo – Rudki – Miłosław,
5. Biechowo – Skotniki – Książno – Miłosław.

Autobusy łącznie pokonują trasę długości 613 km w ciągu dnia. Obejmuje to również dowóz dzieci do szkoły specjalnej we Wrześni.

Liczba uczniów dowożonych	2006/2007	2007/2008	2008/2009	2009/2010
	546	533	522	496

Gmina Miłosław dofinansowuje także przewóz młodzieży autobusami Przedsiębiorstwa Komunikacji Samochodowej na trasach:

1. Września – Gorzyce – Pałczyn – Września,
2. Września – Pałczyn – Września,

3. Miłosław - Białe Piątkowo – Miłosław.

Dofinansowanie kosztów kształcenia młodocianych pracowników

Zgodnie z art. 70b ustawy o systemie oświaty pracodawcom, którzy zawarli z młodocianymi pracownikami umowę o pracę w celu przygotowania zawodowego, przysługuje dofinansowanie kosztów ich kształcenia.

	2006	2007	2008	2009
Ilość wydanych decyzji	12	42	54	48

KULTURA, SPORT, TURYSTYKA I WYPOCZYNEK

Ochrona dóbr kultury

W trakcie kadencji 2006-2010 zostały przeprowadzone niżej wymienione prace renowacyjne na obiektach stanowiących dobra kultury:

1. Renowacja nagrobka na mogile zbiorowej Powstańców Wlkp. 1918-19
2007 r. - I etap renowacji - koszt 6.000,- zł
2008 r. - II etap renowacji - koszt 3.000,- zł
RAZEM: 9.000,- zł
2. Renowacja pomnika Kosynierów w Miłosławiu przy kościele parafialnym Św. Jakuba Apostoła
2008 r. - I etap - 3.600,- zł
2009 r. - II etap - 8.000,- zł środki z Rady Ochrony Pamięci Walk i Męczeństwa w Warszawie
- 10.000,- zł środki z Wielkopolskiego Urzędu Wojewódzkiego w Poznaniu – Wydział Polityki Społecznej
2010 r. - III etap - 15.000,- zł środki z Rady Ochrony Pamięci Walk i Męczeństwa w Warszawie
- 6.750,- zł środki z Wielkopolskiego Urzędu Wojewódzkiego w Poznaniu – Wydział Polityki Społecznej
RAZEM: 43.350,- zł

Uchwałą Nr XXXI/222/10 z dnia 12.02.2010 r. Rada Miejska w Miłosławiu przyjęła Program opieki nad zabytkami dla Gminy Miłosław na lata 2010 - 2013. Przyjęty przez Radę Program został opracowany na zlecenie Gminy Miłosław przez Zakład Ochrony Środowiska NATURA w Środzie Wlkp. Wymieniona firma wykonała także Gminną Ewidencję Zabytków. Program oraz Gminna Ewidencja Zabytków jest do wglądu na stronie internetowej Urzędu.

Najważniejsze wydarzenia z życia kulturalnego

Niewątpliwie najbardziej doniosłym wydarzeniem życia kulturalnego w gminie Miłosław jest uroczystość wręczenia Nagrody im. Kościelskich, która odbywa się w Miłosławiu co 3 lata. W dniach 10-11.10.2008 r. Gmina Miłosław była gospodarzem uroczystości związanych z wręczeniem nagrody Kościelskich Jackowi Dukajowi za powieść „Lód”.

Natomiast w 2007 r. oraz w latach 2009 i 2010 przedstawiciele Gminy Miłosław uczestniczyli w uroczystościach wręczenia Nagrody organizowanych w Warszawie i w Krakowie. Laureatami w tych latach zostali:

- w 2007 r. (Warszawa) - Mikołaj Łoziński za powieść „Reisefieber”,
- w 2009 r. (Kraków) - Tadeusz Dąbrowski za tom wierszy „Czarny kwadrat”,
- w 2010 r. (Warszawa) – Marcin Kurek za poemat „Oleander”.

9 stycznia 2009 r. Sejm Rzeczypospolitej Polskiej przyjął przez aklamację uchwałę w sprawie ogłoszenia 2009 Rokiem Juliusza Słowackiego. W tym roku przypadała 200. rocznica urodzin i 160. rocznica śmierci wieszczka. W tym samym roku przypadała również 110. rocznica odsłonięcia w Miłosławiu pierwszego na ziemiach polskich pomnika poety. Dla uczczenia wymienionych wydarzeń w gminie Miłosław zorganizowano szereg jubileuszowych uroczystości, których przeprowadzeniem zajął się powołany 6 lutego 2009 r. Komitet Organizacyjny. W ramach programu obchodów Roku Słowackiego w gminie Miłosław miały miejsce następujące wydarzenia:

- 13 maja – wystawa „O Juliuszu Słowackim” w Gimnazjum im. J. Słowackiego w Miłosławiu,
- 14-16 maja – XXIV Wojewódzki Konkurs Recytatorski im. J. Słowackiego,
- 16 maja – wykłady na temat „J. Słowacki – Droga Poety” oraz „Melancholijny Słowacki”, wygłoszone przez prof. dr hab. Zbigniewa Przychodniaka oraz dr Piotra Śniedziewskiego z Uniwersytetu Adama Mickiewicza w Poznaniu,
- 27-28 maja – przedstawienia spektaklu „Balladyna” dla uczniów szkół podstawowych i gimnazjów,
- 29 maja – spektakl „Balladyna” w kościele poewangelickim dla społeczności gminy,
- 8 czerwca – montaż słowno-muzyczny pt. „Duch mój ku Polsce zawsze obrócony twarzą...” w wykonaniu młodzieży gimnazjalnej Zespołu Szkół im. Jana Pawła II w Orzechowie,
- 18 września – prelekcja p. Jadwigi Jasińskiej-Sadury, pracownika Muzeum Narodowego we Wrocławiu, pt. „O pomnikach Juliusza Słowackiego” w kościele poewangelickim,
- 19 września – główne uroczystości jubileuszowe obejmujące: koncert Młodzieżowej Orkiestry Dętej z Wrzesińskiego Ośrodka Kultury we Wrześni pod dyrekcją Jacka Rybczyńskiego na miłosławskim rynku, przemarsz uczestników pod pomnik J. Słowackiego usytuowany w parku im. Rodziny Kościelskich, gdzie odbyło się widowisko plenerowe pt. „Dajcie mi tylko jedną ziemi milę...”, którego konferansjerem był pan Jan Janusz Tycner, autor scenariusza oraz reżyser widowiska.

Na obchody Roku Słowackiego została wydana pieczętka okolicznościowa oraz materiały promocyjne związane ze Słowackim. Odbyły się również: konkurs plastyczny „Dialog z Juliuszem”, Powiatowy Konkurs Szkół Gminnych popularyzujący życie i twórczość Juliusza Słowackiego – „Dialog z Balladyną”, a także ogłoszony przez Miłosławskie Centrum Kultury oraz Biblioteką Publiczną w Miłosławiu konkurs wiedzy „Życie i twórczość Juliusza Słowackiego”, w związku z którym co tydzień w tygodniku Wiadomości Wrzesińskie ukazywało się jedno z sześciu pytań dotyczących Słowackiego.

Wojewódzki Konkurs Recytatorski im. J. Słowackiego odbył się nie tylko w Roku Słowackiego, ale jest organizowany w Miłosławiu tradycyjnie od wielu lat. Do kalendarza cyklicznych imprez kulturalnych wszedł także Miłosławski Wielogłos Poetycki. Obie wymienione imprezy odbywają się w maju. Natomiast w październiku od kilku lat mają miejsce spotkania z laureatami nagrody literackiej im. Kościelskich, a w listopadzie – „poetyckie zaduszki”.

Co roku w sierpniu jest przygotowywanych szereg imprez kulturalnych w ramach obchodów Dni Miłosławia. Sierpień jest również miesiącem, w którym organizowane są Dożynki Gminne. Ich program zawsze obejmuje obrzędy święta plonów, którym zazwyczaj towarzyszą różnorodne pokazy i występy artystyczne. W 2007 r. w Miłosławiu odbyły się Dożynki Powiatowe, a w kolejnych latach gospodarzami gminnego święta plonów były miejscowości: Mikuszewo (2008 r.), Czeszewo (2009 r.) i Skotniki (2010 r.)

Imprezami rozrywkowymi, które od lat sprawiają radość mieszkańcom gminy, są odbywające się na rynku w Miłosławiu grudniowe spotkania „mikołajkowe” z rytuałem zapalania choinki oraz sylwestrowy pokaz sztucznych ogni.

Wiele występów artystycznych towarzyszy szlachetnemu dziełu, jakim jest „Wielka Orkiestra Świątecznej Pomocy” prowadzona w styczniu w całym kraju i coraz szerzej także za granicą. W akcję tę co roku aktywnie włączają się również instytucje i wolontariusze z terenu gminy Miłosław, a jej mieszkańcy hojnie wspierają dzieło Wielkiej Orkiestry.

Działalność gminnych instytucji kultury

Miłosławskie Centrum Kultury

Miłosławskie Centrum Kultury realizowało, zgodnie ze swym statutem, zadania w dziedzinach upowszechniania kultury, edukacji i wychowania, uwzględniając potrzeby mieszkańców miasta i gminy, bazę lokalową, a przede wszystkim środki finansowe. działalność MCK w latach 2006 – 2010 obrazują dane statystyczne:

Spotkania

Ogółem zorganizowano 16 spotkań z pisarzami, artystami (ich bohaterami byli m.in. Radosław Elis, Henryk Boukowski, Piotr Rzemyszkiewicz, Włodzimierz Matuszak, Jacek Kukorowski, Jakub Sajkowski, Rafał Baran), warsztaty recytatorskie, oraz spotkania okolicznościowe, w których uczestniczyły 632 osoby.

Wynajem sali widowiskowej

Wynajmowano salę instytucjom, organizacjom społecznym i firmom na różnego rodzaju zebrania, pokazy i prezentacje, badania profilaktyczne, a także na potrzeby organizacji egzaminów maturalnych dla słuchaczy Liceum dla pracujących. Ogółem salę udostępniano 120 razy, a liczbę uczestników szacuje się na ok. 6500 osób.

Imprezy artystyczne zorganizowane w placówce

- **22 spektakle teatralne dla dzieci** – m.in. „Czerwony Kapturek”, „Królowa Śniegu”, „Muzykanci z Bremy”, „Doktor Dolittle i Przyjaciele”, „Diabelski młyn”, w których uczestniczyło ok. 1000 dzieci
- **6 spektakli teatralnych dla dorosłych**, np. „Przy kominku”, z udziałem ok. 70 osób.
- **46 spotkań m.in. recitale i koncerty muzyczne i poetycko – muzyczne** (np. Walentynowy koncert bluesowy, koncert męskiego chóru „Orły Białe”, koncert piosenki francuskiej, koncert Walentynowy „Kolory miłości”, koncert zespołu „Kwartet Proforma” w utworach Jacka Kaczmarskiego, recital Zbigniewa Wlazole w repertuarze utworów Czesława Niemena, Poetyckie Zaduszki, spotkania muzyczne – muzyka lat 60-tych, 70-tych, koncert muzyki żydowskiej, koncert muzyki country w wykonaniu Urszuli Chojan, Koncert ABBA Song, koncerty rockowe - zespół Zakręt, Jerry Melon). Festiwal Muzyczny „Zgrzytowisko”, warsztaty taneczne o zasięgu powiatowym. W spotkaniach tych uczestniczyło ok. 9.200 osób.
- **Imprezy plenerowe w Parku Miejskim** - majówki, pikniki rodzinne, zawody wędkarskie dla dzieci. Ogółem zorganizowano 29 imprez w parku z udziałem publiczności w liczbie ponad 8.000 osób

Konkursy, turnieje

Cykliczny Wojewódzki Konkurs Recytatorski im. Juliusza Słowackiego, konkursy historyczne związane z Wiosną Ludów, literackie związane z rocznicami pisarzy i poetów, konkursy poetyckie dla poetów amatorów, powiatowe konkursy plastyczne, zawody sportowe dla dzieci. Ogółem zorganizowano 32 imprezy, w których uczestniczyło ponad 1.300 osób

Imprezy wyjazdowe

Rajdy rowerowe, wyjazdy na basen, do kina, wycieczki autokarowe, na spektakle teatralne i kabaretowe. Ogółem zorganizowano 67 imprez wyjazdowych, w których uczestniczyło ponad 850 osób

Zabawy i dyskoteki-

Zorganizowano 43 imprezy dla dorosłych i dzieci, w których uczestniczyło ponad 3.000 osób.

Inne formy działalności

- Break Dance – spotkania taneczne, aerobik dla dorosłych, nauka gry w szachy, tenis stołowy, warsztaty tańca towarzyskiego.
- Współpraca ze Szkołą - udostępnianie sali na zajęcia pozalekcyjne, akademie i uroczystości szkolne.

- Współpraca z organizacjami społecznymi przy podejmowaniu działań na rzecz środowiska - Polski Związek Emerytów, Rencistów i Inwalidów, Miłosławskie Stowarzyszenie Niesienia Pomocy Chorym i Niepełnosprawnym, Ośrodek Pomocy Społecznej, Ochotnicza Straż Pożarna, Gminny Związek Wędkarski, LOK Miłosław i inne.

Biblioteka Publiczna

Zbiory biblioteczne i czytelnicy

Na koniec roku 2009 odnotowano:

Stan księgozbioru - 52.827 woluminów, w tym na wsi 37.305
w Miłosławiu 15.522

Stan czytelników - ogółem 1.364 czytelników, w tym na wsi 876
w Miłosławiu - 488

Działalność kulturalno-oświatowa

Zorganizowano :

spotkania autorskie - 2

wycieczki do biblioteki - 12

wystawy książkowe - 57

wieczory bajek - 12

Świetlice wiejskie

Świetlica Wiejska w Czeszewie

Świetlica jest czynna od wtorku do soboty w godz. od 16.00 do 20.00.

Ważniejsze imprezy i wydarzenia kulturalne:

Rok 2006

Realizacja projektu „Wirtualna wieś” ogłoszonego przez Polską Fundację Dzieci i Młodzieży”

1. Wyjazdy do kina i na teatrzyk
2. Wystawa fotograficzna i wystawa trofeów myśliwskich
3. Półkolonie
4. Wycieczki autokarowe do Kórnik, do Rogalina i na Galę Bożonarodzeniową do Poznania

Rok 2007

1. Teatrzyk dla dzieci „O rybaku i złotej rybce”
2. Udział w konkursie „Tradycyjny stół wielkanocny”
3. Rajd rowerowy do Dębna i Hermanowa
4. Współdział w organizacji Dni Słońca – projekcja filmu i wykład „Ptaki w Żerkowsko-Czeszewskim Parku Krajobrazowym”, piknik, zabawa taneczna
5. Wycieczki autokarowe do Ciechocinka, do Rogowa i na Polagrę do Poznania

Rok 2008

1. Wyjazd na koncert chóru „Orły białe”
2. Wyjazdy z dziećmi na teatrzyk
3. Piknik z okazji Dnia Dziecka, półkolonie
4. Wycieczki autokarowe do Lichenia, Kołobrzegu i Sopotu
5. Współdział w organizacji 50-lecia Koła Gospodyń Wiejskich

Rok 2009

2. Wyjazdy z dziećmi na teatrzyk i na basen
3. Wyjazd na spektakl muzyczno kabaretowy
4. Wycieczki autokarowe do Ciechocinka, Torunia, Gdyni i Rogowa
5. Współdział w organizacji Dożynek Gminnych
6. Rajdy rowerowe do Skotnik i do Hermanowa
7. Imprezy okolicznościowe Dzień Kobiet i Dzień Matki

Świetlica Wiejska w Orzechowie

Świetlica jest czynna: od wtorku do czwartku od 16.00 do 20.00, w piątki od 14.30 do 18.30, w soboty od 10.00 do 14.00. W środy odbywają się zajęcia kółka muzycznego. W każdy drugi czwartek miesiąca jest czynny punkt konsultacyjny Gminnej Komisji Rozwiązywania Problemów Alkoholowych. Świetlica jest udostępniana na spotkania Zgromadzeniu Świadków Jehowy (piątek i niedziela) oraz mieszkańcom wspólnoty mieszkaniowej. Działalność w poszczególnych latach obejmowała niżej wymienione wydarzenia:

Rok 2006

3 czerwca - „Dzień Dziecka” w ośrodku „Relax” - współorganizacja z Przedszkolem

24-25 czerwca - VII Dni Orzechowa – współorganizacja z Jerzym Józefakiem i Rafałem Ziętym (kabaret Marka Mality, Zespół „Boney M.”, kabaret „Trzy ofiary drogi do Europy”)

Rok 2007

26 maja - Dzień Dziecka w ośrodku „Relax” pt. „Mama, tata i ja” - współorganizacja z Przedszkolem

16-17 czerwca – VIII Dni Orzechowa (zespół „Jambo Africa”, Grupa „Nowika Dance”, Jacek Pietrzykowski, Olexij Susłow, Sztuczne ognie)

8 grudnia - Mikołaj i program zespołu „Słoneczne rytmy”

Rok 2008

14-15 czerwca - IX Dni Orzechowa (Sobowtór Maryli Rodowicz „Druga Maryla”, zespół „Buenos Amigos”, Orkiestra Dęta z Wrześni, teatr „Pinezka”, sztuczne ognie)

6 grudnia - Mikołaj i uroczyste zapalenie choinki

Rok 2009

31 maja - Dzień Matki i Ojca - współorganizacja z KGW - występ Zbigniewa Wlazło

20-21 czerwca - X Dni Orzechowa (Kabaret „Pod spodem”, zespół „Mambo Bluu”)

8 grudnia - Mikołaj i uroczyste zapalenie choinki

Rok 2010

10 stycznia - Wielka Orkiestra Świątecznej Pomocy - występ Zbigniewa Wlazło

8 lutego – kulis - współorganizacja z MCK i Świetlicą Wiejską w Czeszewie

30 maja - dzień Matki i Ojca - współorganizacja z KGW

Świetlica Wiejska w Pałczynie

Świetlica jest czynna od poniedziałku do czwartku w godz. od 14.00 do 20.00. Działalność tej instytucji w minionych latach przedstawiała się następująco:

Rok 2006

Zorganizowano imprezy okolicznościowe takie jak: Dzień Babci i Dziadka, Dzień Kobiet, Dzień Matki i Ojca, Dzień Dziecka.

22 lutego odbył się Zjazd Sołtysów Woj. Wielkopolskiego.

W Świetlicy gościli aktorzy z teatryku z Krakowa (ze sztuką pt. „Cudowna Lampa Alladyna”) oraz ze Środy Wlkp.

Dnia 1 maja wspólnie z Radą Sołecką zorganizowano festyn sportowo – rekreacyjny (mecz piłki nożnej żonaci – kawalerowie, strzelanie z wiatrówki, gry i zabawy sportowe dla dzieci i rodziców). Na zakończenie wspólne ognisko i pieczenie kiełbasek oraz Zabawa Taneczna dla wszystkich.

1 lipca drużyna piłki nożnej brała udział w IV Turnieju Sołectw w Piłce Nożnej o puchar Przewodniczącego Rady Gminy Miłosław (1. miejsce).

22 sierpnia odbyła się wycieczka autokarowa do Śmiełowa.

W okresie letnim zorganizowano wyjazd na basen we Wrześni transportem prywatnym.

Wspólnie z Radą Sołecką zorganizowano Dożynki Wiejskie.

Ponadto w ciągu roku organizowano wycieczki piesze i rowerowe oraz bezpłatne dyskoteki.

Rok 2007

Zorganizowano imprezy kulturalne takie jak: Dzień Babci i Dziadka, Dzień Kobiet, Dzień Matki i Dzień Dziecka, Walentynki, Mikołajki.

W dniu 23 czerwca odbył się Turniej Sołectw w Piłce Nożnej o Puchar Przewodniczącego Rady Gminy Miłosław (1. miejsce).

1 maja odbył się festyn sportowo – rekreacyjny zakończony Zabawą Taneczną. Rozegrano mecz piłki nożnej żonaci – kawalerowie (2:3), strzelanie z wiatrówki, podnoszenie ciężarka, rzut lotka, rzut beretem, przeciąganie liny. Pałczyn gościł tego dnia wojów z Grzybowa.

W Dniu Matki i Ojca mieszkańców zabawiali klauni ze Środy Wlkp.

30 czerwca miała miejsce wycieczka do Kruszwicy, Torunia i Ciechocinka.

Od 10 do 15 lipca trwały półkolonie dla dzieci.

25 sierpnia zorganizowano Pożegnanie Lata i Dożynki Gminne. Rozegrano mecz piłki siatkowej młodzież – seniorzy (3:1). Odbyły się konkurencje sportowe dla dzieci. Całość zakończono Zabawą Taneczną.

W październiku w Świetlicy podłączono Internet.

W grudniu do Pałczyna zawitał Mikołaj z paczkami.

W ciągu roku organizowano wycieczki piesze, rajdy rowerowe, dyskoteki i potańcówki bezpłatne.

Rok 2008

Zorganizowano imprezy okolicznościowe takie jak: Dzień Babci i Dziadka, Dzień Kobiet, Dzień Matki i Ojca, Dzień Dziecka, Walentynki.

1 maja odbył się festyn sportowo – rekreacyjny. Rozegrano mecz piłki nożnej żonaci – kawalerowie zakończony wynikiem 5:3. Odbyły się rozgrywki sportowe dla dzieci i młodzieży, strzelanie z wiatrówki, spotkanie z wojami z Grzybowa. Impreza zakończyła się na wspólnym pieczeniu kiełbasek przy ognisku i zabawie tanecznej na sali.

Zorganizowano pokaz naczyń i 4 wycieczki rowerowe do okolicznych miejscowości.

31 maja odbyła się wycieczka autokarowa do Rogowa.

26 czerwca reprezentacja Pałczyna brała udział w VI Turnieju Sołectw w piłce nożnej (1. miejsce).

Od 30 czerwca do 12 lipca odbywały się półkolonie dla dzieci.

Dnia 6 września zorganizowano Pożegnanie Lata i Dożynki Wiejskie. Rozegrano mecz piłki siatkowej żonaci – młodzież (1:3). Rozegrano konkurencje sportowe dla dzieci, na koniec odbyła się Zabawa Taneczna.

Rok 2009

Zorganizowano imprezy okolicznościowe takie jak: Dzień Babci i Dziadka, Dzień Kobiet, Dzień Matki i Ojca, Dzień Dziecka, Walentynki, Mikołajki.

24 stycznia Świetlicę odwiedził Teatrzyk STRUŚ ze Środy Wlkp. ze sztuką „Elfy Pomocnicy Gwiazdora”, a także Teatrzyk z Krakowa ze sztuką pt. „Dwie Dorotki”.

Dzień Kobiet obchodzono bardzo uroczyście w związku z 50-leciem istnienia KGW w Pałczynie (6 marca).

Na zakończenie karnawału odbyło się wspólne śpiewanie przy gitarze (24 lutego).

9 maja mieszkańcy spotkali się na festynie sportowo – rekreacyjnym. Rozegrano 21. mecz żonaci – kawalerowie (1:0). Odbyły się konkurencje sportowe dla dzieci i młodzieży. Festyn uświetnili swoją obecnością Motocykliści w ilości 59 pojazdów. Na zakończenie imprezy odbyło się pieczenie kiełbasek i bezpłatna Zabawa Taneczna.

Od 29 czerwca do 12 lipca trwały półkolonie. Na zakończenie kolonistów otrzymali skromne upominki od Rady Sołectkiej. Odwiedził ich także teatrzyk z Krakowa ze sztuką „Wilki i Zając”.

29 sierpnia odbyło się „Pożegnanie Lata i Dożynki Wiejskie”. W tym dniu rozegrano mecz piłki siatkowej żonaci – kawalerowie (1:4). Rozegrano konkurencje sportowe, całość imprezy zakończono Zabawą Taneczną.

19 grudnia w Sali odbyła się impreza pt. „Gwiazdor na Sportowo” dla 160 dzieci. W imprezie udział brały dzieci z Lipia, Białego Piątkowa, Pałczyna oraz ORLIKA Miłosław.

Od 29 września odbywał się kurs tańca dla dzieci. Instruktorem była pani Elżbieta Maćkowiak. Natomiast od 4 listopada funkcjonowało kółko plastyczne, które prowadziła pani Katarzyna Siwiak.

W ciągu roku organizowano wycieczki piesze i rowerowe oraz dyskoteki i potańcówki bezpłatne dla mieszkańców.

Rok 2010

Zorganizowano dla mieszkańców wsi kuligi: 17 stycznia, 24 stycznia i 13 lutego.

16 lutego w świetlicy został zorganizowany Podkociołek. Zadebiutował na nim młodzieżowy zespół muzyczny. Muzykanci mieli od 15 do 17 lat.

25 lutego panie spotkały się na Dniu Kobiet.

2 maja w parku odbył się festyn sportowo – rekreacyjny. Rozegrano 22. mecz piłki nożnej żonaci – kawalerowie (2:4). Dla dzieci i młodzieży odbyły się konkurencje sportowe takie jak: biegi, skoki w workach, rzut lotką, strzelanie z wiatrówki. Na koniec imprezy wspólne pieczenie kiełbasek i dyskoteka na powietrzu w parku.

Od 1 do 7 marca przy udziale Rady Sołectkiej i mieszkańców wsi szykowano obiekt do remontu, wywożąc meble i wyposażenia świetlicy.

Imprezy sportowe i rekreacyjne

Wieloletnią tradycją Gminy Miłosław jest organizacja w ferie zimowe Turnieju Piłki Siatkowej o Puchar Przewodniczącego Rady Miejskiej w Miłosławiu. Współorganizatorami turnieju – obok Rady Miejskiej korzystającej w tym zakresie z pomocy pracowników Urzędu Gminy – są: Ludowy Klub Sportowy Klafs-Orlik Miłosław i Gimnazjum w Miłosławiu. Zwycięzcami Turnieju w poszczególnych latach były drużyny:

- w 2007 r. – Dekspol Września,
- w latach 2008 i 2009 – Rat Team Miłosław,
- w 2010 r. – Adams-Budatem Miłosław.

Corocznie w ramach Dni Miłosławia odbywał się także Turniej Piłki Plażowej Siatkowej o Puchar Przewodniczącego Rady Miejskiej w Miłosławiu, organizowany przez radnego Romualda Barszcza, pełniącego funkcję Prezesa LKS Klafs-Orlik. Również pod patronatem Przewodniczącego Rady Miejskiej odbywały się cyklicznie Nocne Zawody Wędkarskie, których głównym organizatorem był pan Jerzy Kowalski - Prezes Miejsko-Gminnego Rekreacyjnego Koła Wędkarskiego w Miłosławiu. Do 2008 r. na Stadionie Miejskim w Miłosławiu organizowany był Turniej Sołectw Piłki Nożnej o Puchar Przewodniczącego Rady Miejskiej w Miłosławiu.

W dniu 3 czerwca 2006 r. na terenach nadwarciańskich odbył się I Ogólnopolski Maraton Turystyki Kwalifikowanej „Nad Wartą Ziemi Wrzesińskiej”. Patronat honorowy nad imprezą objęli Starosta Wrzesiński, Burmistrzowie Miłosławia, Nekli i Pyzdr oraz Wójt Kołaczkowa. W Maratonie wzięło udział 130 osób. Trasa maratonu pokonywana była w 3 etapach:

- etap rowerowy,
- etap kajakowy,
- etap pieszy.

Na tych samych zasadach odbyły się kolejne maratony:

II Maraton w dniu 16 czerwca 2007 r., w którym uczestniczyło 150 osób,

III Maraton w dniu 14 czerwca 2008 r., w którym uczestniczyło około 150 osób,

IV Maraton w dniu 12 września 2009 r., w którym uczestniczyło około 110 osób,

V Maraton w dniu 18 września 2010 r., w którym uczestniczyło 120 osób.

Działania promocyjne

W marcu 2010 r. na rynku w Miłosławiu pojawiła się nowa tablica informacyjno-reklamowa, zawierająca mapę gminy i plan ulic miasta. Tablicę tę wykonała i zamontowała Firma NEGRA mająca siedzibę w miejscowości Pakość. Plansza tablicy obejmuje również afisze reklamowe lokalnych instytucji i przedsiębiorców, którzy wykupując miejsce na reklamę swej działalności, umożliwili realizację przedsięwzięcia. Natomiast Urząd Gminy zapewnił materiały niezbędne do opracowania mapy i planu.

URZĄD STANU CYWILNEGO, SPRAWY OBYWATELSKIE I WOJSKOWE

Rejestracja aktów w Urzędzie Stanu Cywilnego

ROK	Urodzenia	Małżeństwa konkordatowe	Śluby cywilne	Rozwody	Przypiski	Zgony
1.08.2006 - 31.12.2006	3	57	4	5	76	12
2007	6	118	9	18	116	48
2008	3	132	15	25	138	48
2009	7	129	25	22	153	46
1.01.2010 - 30.09.2010	5	74	9	9	83	34
Razem:	24	510	62	79	566	188

Transkrybowano (wpisano treść zagranicznych aktów stanu cywilnego do ksiąg polskich), wydając 36 decyzji.

Sprostowano i uzupełniono treść aktów stanu cywilnego, wydając 38 decyzji.

Wydano 12 decyzji na skrócenie miesięcznego okresu oczekiwania na zawarcie małżeństwa.

Przesłano 12 kopii aktów stanu cywilnego.

Wydano 263 zaświadczeń stwierdzających brak okoliczności wyłączających zawarcie małżeństwa.

Zaświadczeń o zdolności prawnej do zawarcia małżeństwa za granicą wydano - 7.

Odpisów zupełnych aktów stanu cywilnego wydano - 75.

Odpisów skróconych aktów stanu cywilnego wydano - ok. 4 tysięcy.

Obrzędowość obywatelska

W latach 2006 - 2010 wystąpiono do Wojewody Wielkopolskiego o nadanie Medali za długoletnie pożycie małżeńskie dla 95 par małżeńskich, zamieszkałych na terenie Gminy Miłosław.

Trzy osoby z Gminy Miłosław obchodziły 100-lecie urodzin.

Zmiany imion i nazwisk

W Urzędzie Stanu Cywilnego w Miłosławiu wydano 7 decyzji dotyczących ustalenia pisowni, zmiany nazwisk rodowych, nabytych poprzez zawarcie małżeństwa oraz noszonych.

Przyjęto 9 oświadczeń od osób rozwiedzionych, powracających do nazwiska noszonego przed zawarciem małżeństwa.

Ewidencja ludności

Stan ludności w poszczególnych latach

Rok	Miasto	Gmina	Ogółem
2006	3.536	6.676	10.212
2007	3.660	6.880	10.540
2008	3.612	6.853	10.465
2009	3.653	6.913	10.566
2010 (stan na 30.09)	3.626	6.948	10.574

Ruch naturalny w latach 2006 (od 01.07) – 2010 (do 30.09)

Rok	Urodzenia			Zgony			Przyrost naturalny		
	Ogółem	Miasto	Wieś	Ogółem	Miasto	Wieś	Ogółem	Miasto	Wieś
2006	69	24	45	45	15	30	24	9	15
2007	121	37	84	95	33	62	26	4	22
2008	124	47	77	96	31	65	28	16	12
2009	148	46	102	98	42	56	50	4	46
2010	99	30	69	67	19	48	32	11	21

Migracje ludności w latach 2006-2010

Rok	Zameldowań		Wymeldowań		Saldo	
	Miasto	Wieś	Miasto	Wieś	Miasto	Wieś
2006 (od 01.07)	25	34	12	53	13	-19
2007	51	98	43	81	8	17
2008	48	100	46	47	2	53
2009	43	56	32	65	11	-9
2010 (do 30.09)	34	37	16	62	18	-25

Wydane decyzje w zakresie ewidencji ludności:

2006 r. (od 01.07)	- 13
2007 r.	- 7
2008 r.	- 7
2009 r.	- 10
2010 r. (do 30.09)	- 5

W 2010 r. wydana została decyzja zezwalająca na przeprowadzenia zbiórki publicznej z przeznaczeniem środków uzyskanych w trakcie zbiórki na pomoc mieszkańcom terenów zalanych w wyniku powodzi. Decyzję wydano na wniosek Komitetu Pomocy Powodzianom. Ze złożonego przez Komitet sprawozdania wynika, że w ramach zbiórki zebrano kwotę 24.616,42 zł oraz zgromadzono 51 ton płodów rolnych (zboże, ziemniaki, marchew, pietruszka, sianokiszonka). Zebrane płody rolne zostały dostarczone dwoma transportami do gminy Gąbin, na ręce sołtysa miejscowości Piaski.

Sprawy wojskowe i nadzwyczajne zagrożenia

Realizacja zadań z zakresu powszechnego obowiązku obrony

Rejestracja przedpoborowych - rejestracja osób

Rejestracja przedpoborowych w latach 2007-2008 odbywała się w miesiącu październiku w budynku Urzędu Gminy w Miłosławiu - przedpoborowi otrzymali „Potwierdzenie zgłoszenia się do rejestracji przedpoborowych”.

Od 2009 r. rejestracja przedpoborowych zastąpiona została rejestracją osób (mężczyzn oraz kobiet) na potrzeby prowadzenia kwalifikacji wojskowej oraz założenia ewidencji wojskowej, która polegała na sporządzeniu w dwóch wykonaniach rejestrów osób objętych rejestracją. Po jednym egzemplarzu rejestrów, zarówno mężczyzn jak i kobiet, przekazano wojskowemu komendantowi uzupełnień niezwłocznie po ich sporządzeniu.

Nazwa	Ilość przedpoborowych w poszczególnych latach		Ilość osób na potrzeby prowadzenia kwalifikacji wojskowej oraz założenia ewidencji wojskowej	
	2007	2008	2009	2010
Przedpoborowi /do roku 2008/ oraz osoby podlegające rejestracji /od roku 2009/	mężczyźni - 102 kobiety - nie podlegały	mężczyźni - 83 kobiety - nie podlegały	mężczyźni - 80 kobiety - 79	mężczyźni - 65 kobiety - 91 /stan na dzień 24.09.2010 r./

Pobór - kwalifikacja wojskowa

Pobór został przeprowadzony w latach 2007-2008, natomiast w latach 2009-2010, w związku z zawieszeniem obowiązkowej służby wojskowej, została przeprowadzana kwalifikacja wojskowa. Miejszem przeprowadzenia poboru oraz kwalifikacji wojskowej był Wrzesiński Ośrodek Kultury we Wrześni.

Zarówno w czasie przeprowadzania poboru oraz kwalifikacji wojskowej Burmistrz współdziałał z powiatową komisją lekarską i wojskowym komendantem uzupełnień w zakresie spełnienia przez osoby obowiązku stawienia się do poboru oraz kwalifikacji wojskowej.

Nazwa	Ilość poborowych w poszczególnych latach		Ilość osób podlegających kwalifikacji wojskowej	
	2007	2008	2009	2010
Poborowi /do roku 2008/ oraz osoby podlegające rejestracji /od roku 2009/	mężczyźni - 103 kobiety - 1	mężczyźni - 105 kobiety - 0	mężczyźni - 85 kobiety - 0	mężczyźni - 82 kobiety - 4

Decyzje wydane na podstawie ustawy o powszechnym obowiązku obrony

Na podstawie ww. ustawy, w związku z wnioskami złożonymi przez członków rodzin żołnierzy oraz przez poborowych, zostały wydane decyzje uznające dwóch żołnierzy za posiadających na utrzymaniu członków rodzin oraz pięciu poborowych za osoby konieczne do sprawowania bezpośredniej opieki nad członkiem rodziny.

Lp.	Nazwa decyzji	Ilość wydanych decyzji			
		2007	2008	2009	2010
1.	Dotycząca uznania żołnierza za posiadającego na wyłącznym utrzymaniu członków rodziny.	1	1	-	-
2.	Dotycząca uznania za osobę konieczną do sprawowania bezpośredniej opieki nad członkiem rodziny.	3	2	-	-

Informacja o przebiegu działań w związku z zagrożeniem powodziowym

Wiosną 2010 r. długotrwałe, obfite opady deszczu doprowadziły do podniesienia poziomu wody w wielu rzekach na terenie kraju i katastrofalnych w skutkach powodzi. Również poziom wody rzeki Warty, która przepływa przez gminę Miłosław, przekroczył stan alarmowy. W związku z powyższym dnia 24.04.2010 r. Burmistrz Gminy Miłosław ogłosił na terenie Gminy alarm powodziowy. Tego dnia wprowadzone zostały dyżury całodobowe na wałach przeciwpowodziowych oraz w Urzędzie Gminy w Miłosławiu, które trwały: na wałach - do godz. 8.00 dnia 03.06.2010 r., a w Urzędzie Gminy - do godz. 22.00 dnia 01.06.2010 r.

Na wałach, w systemie zmianowym (po 12 godzin) dyżurowały wszystkie jednostki Ochotniczej Straży Pożarnej z terenu gminy Miłosław, tj.: OSP Miłosław, OSP Mikuszewo, OSP Białe Piątkowo, OSP Czeszewo oraz OSP Orzechowo. W ciągu każdej doby dyżur pełniły 4 pojazdy pożarnicze oraz 24 osoby (członkowie OSP).

Do wzmacniania wałów (likwidacja przecieków) dostarczono 21 ciężarówek piasku (tj. ok. 330 ton), pobrano z magazynu przeciwpowodziowego w Orzechowie ok. 10350 worków, z których część po napełnieniu piaskiem ułożono w miejscach przecieków, a część została zgromadzona przy wałach w celu szybkiego przewiezienia w ewentualne miejsca kolejnych przecieków. Worki z piaskiem zostały ułożone również przy podtopionych budynkach w Orzechowie oraz Szczodrzejewie. W napełnianiu oraz układaniu worków brali udział, zupełnie spontanicznie, mieszkańcy Orzechowa i Czeszewa, a całość akcji koordynował Gminny Zespół Zarządzania Kryzysowego w Miłosławiu pod kierownictwem Burmistrza Gminy, przy współpracy z Powiatowym Centrum Zarządzania Kryzysowego we Wrześni oraz Wielkopolskim Zarządem Melioracji i Urządzeń Wodnych w Poznaniu - Inspektoratem we Wrześni.

Na terenie gminy Miłosław nie zostały uszkodzone (przerwane) wały przeciwpowodziowe ani nie zostały zalane pomieszczenia mieszkalne mieszkańców. Podtopieniu uległy jednak znaczne obszary upraw rolnych.

Dowody osobiste

Liczbę dowodów osobistych wydanych w poszczególnych latach przedstawia tabela:

Lipiec – grudzień 2006	574
2007	2253
2008	1147
2009	562
styczeń – lipiec 2010	348

Działalność gospodarcza

Liczba podmiotów, które zarejestrowały działalność gospodarczą:

lipiec – grudzień 2006	19
2007	41
2008	20
2009	64
styczeń – lipiec 2010	57

Liczba podmiotów, które zlikwidowały działalność gospodarczą:

lipiec – grudzień 2006	22
2007	68
2008	58
2009	39
styczeń – lipiec 2010	34

Do dnia 31 sierpnia 2010 r. na terenie Gminy Miłosław zarejestrowanych było 485 podmiotów gospodarczych.

Ilość spółek na terenie Gminy Miłosław w 2010 r. wg danych z KRS

Spółki z o.o. – 17
Spółki akcyjne – 2
Spółki jawne – 3
Spółdzielnie - 4
Przedsiębiorstwa państwowe – 1

Od 31 marca 2009 r., zgodnie z ustawą z dnia 19 grudnia 2008 r. o zmianie ustawy o swobodzie działalności gospodarczej oraz o zmianie niektórych innych ustaw (Dz. U. z 2009 r. Nr 18, poz. 97), w Urzędzie Gminy zaczęło funkcjonować tzw. „jedno okienko”. Przedsiębiorca, chcąc rozpocząć prowadzenie działalności gospodarczej składa zintegrowany wniosek o wpis do ewidencji działalności gospodarczej, który jest jednocześnie wnioskiem o wpis do Krajowego Rejestru Urzędowego Podmiotów Gospodarki Narodowej REGON, zgłoszeniem identyfikacyjnym lub aktualizacyjnym do naczelnika urzędu skarbowego oraz zgłoszeniem do ZUS lub KRUS. W „jednym okienku” można bezpłatnie dopełnić formalności związanych z uzyskaniem wpisu do ewidencji działalności gospodarczej, zmiany danych wpisanych wcześniej do ewidencji, zawiesić lub wznowić działalność oraz zawiadomić o zaprzestaniu działalności.

BEZPIECZEŃSTWO I PORZĄDEK PUBLICZNY

Współdziałanie z organami wymiaru sprawiedliwości

Podczas sesji w dniu 27 września 2007 r. Rada Miejska w Miłosławiu w drodze tajnego głosowania wybrała 4 ławników do Sądu Rejonowego we Wrześni w osobach:

- 1) Hetmańczyk Jerzy Jan
- 2) Pawlaczyk Alicja
- 3) Przybylska Maria
- 4) Zaworski Marek.

Natomiast na ławnika do orzekania w sprawach z zakresu prawa pracy w Sądzie Rejonowym w Środzie Wielkopolskiej została wybrana Hanna Maria Maćkowiak.

Współpraca w organami wymiaru sprawiedliwości dotyczy także obszaru wykonywania kary ograniczenia wolności oraz prac społecznie użytecznych. W odpowiedzi na zapotrzebowanie zgłaszane co roku przez Sąd Rejonowy we Wrześni Burmistrz Gminy Miłosław wskazuje podmioty, w których wykonywana jest kara ograniczenia wolności i ww. prace. W kadencji 2006-2010 jako podmioty do realizacji powyższych działań zostały wskazane: Zakład Gospodarki Komunalnej w Miłosławiu oraz Urząd Gminy Miłosław. Do odbycia kary i wykonania prac społecznie użytecznych w okresie od 1 stycznia 2007 do 27 października 2010 r. skierowanych zostało ogółem 127 osób, które przepracowały łącznie 43 224 godziny. Wszyscy spośród tej grupy skazanych wykonywali prace w ZGK. Szczegółowe dane o liczbie skazanych i ilości przepracowanych przez nich godzin prezentuje tabela:

Rok	Liczba skazanych skierowanych do wykonania prac	Liczba przepracowanych godzin
2007	27	4 191
2008	37	4 992
2009	41	9 062
2010 (do 27.10)	22	4 979

Działalność Straży Miejskiej

Straż Miejska w Miłosławiu została powołana jako jednostka umundurowana z dniem 1 kwietnia 1993 r. Terenem działania Straży Miejskiej od 16 kwietnia 1996 r. jest gmina Miłosław. Obsada Straży Miejskiej to 2 osoby (Leonard Dopierała, Krzysztof Muszyński).

Zadania realizowane w latach 2006-2010 miały na celu:

- ochronę środowiska,
- zadania administracyjno – porządkowe,
- załatwianie skarg i wniosków,
- współpracę z Policją,
- prewencję.

W zakresie ochrony środowiska:

- kontrolowano wyposażenie posesji w kubły na odpady komunalne,
- kontrolowano wywożenie odpadów komunalnych - umowy z podmiotami uprawnionymi do świadczenia usług w tym zakresie,
- kontrolowano odprowadzenie ścieków (podłączenie do kanalizacji sanitarnej),
- kontrolowano zezwolenia na wycinanie drzew.

Z zadań administracyjno – porządkowych wykonywano:

- kontrole czystości ulic i terenów przy posesjach, usuwania śniegu i śliskości na chodnikach,
- kontrole parku,
- kontrole deklaracji podatkowych - z pracownikiem ds. wymiaru podatku,
- zabezpieczanie imprez na terenie miasta i gminy,
- zabezpieczanie wyborów,
- opracowanie projektów uchwał,
- kontrole z pracownikami Ośrodka Pomocy Społecznej i kuratorem ds. nieletnich,
- organizowanie targowiska miejskiego i pobieranie opłaty targowej.

Skargi dotyczyły głównie:

- mycia samochodów (wylewanie wody na ulice),
- uciążliwości hodowli,
- uszkodzeń chodnika lub drogi,
- psów bez kagańca w parku i mieście,
- odprowadzania szamb i wylewania ścieków do rowów,
- skargi sąsiedzkie.

Współpraca z Policją:

- wspólne patrole w porze wieczorowo - nocnej, w czasie imprez na terenie miasta i gminy,
- zabezpieczenie wypadków i kolizji,
- wspólne służby (policjant + strażnik),
- udział w pracach „Bezpieczny powiat”,
- wymiana doświadczeń.

Prewencja:

- kontrole okolicy szkoły i przedszkola – prawidłowe przejście dzieci przez jezdnię oraz wjazdy samochodów w miejsca niedozwolone (działania mające na celu bezpieczeństwo dojścia dzieci nie dowożonych do szkoły),
- kontrole terenu przy Szkole Podstawowej i Gimnazjum pod kątem przebywania tam dzieci i młodzieży pozaszkolnej, wymuszeń, palenia papierosów,
- pomoc w przeprowadzaniu egzaminu na kartę rowerową,
- kontrole w sklepach i placówkach handlujących napojami alkoholowymi i papierosami (wywieszki, sprzedaż nieletnim),
- udział w komisjach ds. porządku na drogach, powoływanych przez Wojewódzki i Powiatowy Zarząd Dróg,

- współpraca z Powiatowym Inspektorem Weterynaryjnym i Sanitarnym w zakresie zwalczania zaraźliwych chorób zwierząt - wścieklizna, ptasia grypa,
- udział w programie „Bezpieczne wakacje”, „Bezpieczny powiat”, „Bezpieczna szkoła”, „Bezpieczna woda”, pogadanki, rozdawanie ulotek na temat kradzieży kieszonkowej i w mieszkaniach,
- kontrola miejsc zamieszkania osób nie radzących sobie w życiu z powodu różnych czynników, takich jak: alkohol czy choroba, w związku z niskimi temperaturami (prawdopodobieństwo zamarznięcia).

Problemy wynikające podczas pracy Straży Miejskiej w latach 2006-2010 starano się rozwiązywać poprzez rozmowy, upomnienia oraz akcje uświadamiające. W niektórych sytuacjach sankcją adekwatną do wykroczenia było jednak nałożenie mandatu. Liczbę zastosowanych pouczeń i nałożonych mandatów przedstawia tabela:

Rok	Liczba osób pouczonych	Liczba nałożonych mandatów	Wartość mandatów
2006	26	7	900,00 zł
2007	299	19	4.000,00 zł
2008	285	162	24.900,00 zł
2009	276	27	4.350,00 zł
2010	197	40	6.500,00 zł

Informacja o stanie bezpieczeństwa na terenie działania Posterunku Policji w Miłosławiu

W analizowanym okresie wskaźnik przestępstw w poszczególnych latach przedstawiał się następująco:

- 2006 rok	wszczęto 104 sprawy,	stwierdzono 124 czynów
- 2007 rok	wszczęto 104 sprawy,	stwierdzono 123 czyny
- 2008 rok	wszczęto 90 spraw,	stwierdzono 129 czynów
- 2009 rok	wszczęto 101 spraw,	stwierdzono 136 czynów
- 2010 rok (do 30.09.)	wszczęto 57 spraw,	stwierdzono 74 czyny

Z powyższych informacji wynika, iż ilość czynów stwierdzonych - co w konsekwencji ma przełożenie na poziom przestępczości latach 2006-2009 - utrzymywała się na porównywalnym poziomie. Odnotowano natomiast spadek ilości spraw wszczętych, jak i stwierdzonych w okresie dziewięciu miesięcy roku 2010. Spadek ten przede wszystkim jest widoczny w ilości ujawnionych nietrzeźwych kierujących. Przestępczość w kategoriach najbardziej dokuczliwych dla mieszkańców, czyli kradzież, kradzież z włamaniem, uszkodzenie mienia, w analizowanym okresie w poszczególnych latach kształtowała się przemiennie, jednak w skali ogólniej utrzymywała tendencję spadkową. Do najczęściej spotykanych należą kradzieże elektronarzędzi, sprzętu budowlanego z niezamieszkałych posesji oraz działek budowlanych, kradzieże z włamaniem do lokali oraz sklepów, w których mieszczą się automaty do gier zręcznościowych, a w ostatnim czasie także do sklepów spożywczych i spożywczo-przemysłowych. Na porównywalnym poziomie utrzymuje się przestępczość przeciwko życiu oraz zdrowiu.

Analiza wykroczeń zakończonych sankcjami karnymi ujawnionych przez policjantów z Posterunku Policji w Miłosławiu w latach 2006-2010.

- 2006 rok	mandaty karne 589,	wnioski do sądu 46
- 2007 rok	mandaty karne 459,	wnioski do sądu 58
- 2008 rok	mandaty karne 498,	wnioski do sądu 48
- 2009 rok	mandaty karne 427,	wnioski do sądu 42
- 2010 rok (do 30.09.)	mandaty karne 292,	wnioski do sądu 21

Do najczęściej ujawnianych wykroczeń należą wykroczenia drogowe z art. 86, 94, 95, 97 Kw, przeciwko porządkowi i bezpieczeństwu publicznemu z art. 51, 140, 145 Kw oraz przeciwko mieniu z art. 119 i 124 Kw.

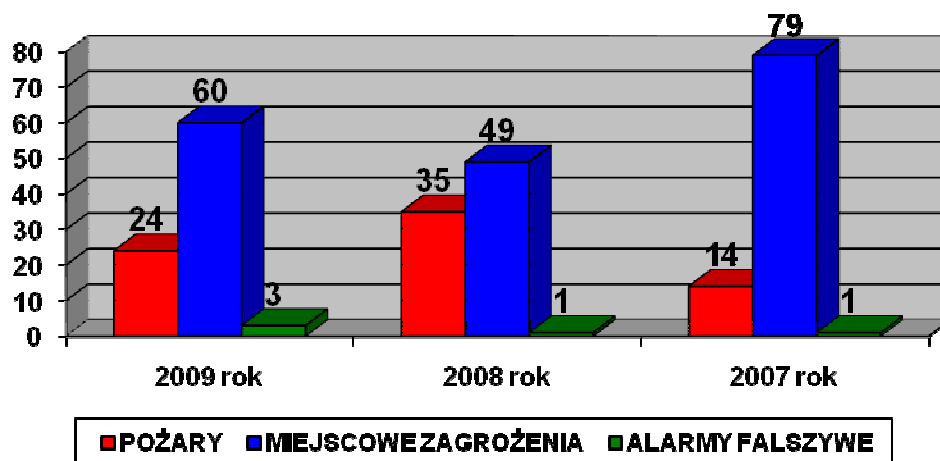
W analizowanym okresie przez lata 2006-2008 ilość ujawnionych wykroczeń zakończonych sankcjami karnymi utrzymywała się na porównywalnym poziomie, natomiast w roku 2009 oraz w okresie dziewięciu miesięcy 2010 roku nastąpił nieznaczny spadek ujawnionych wykroczeń, a jest to spowodowane przejściem policjanta prewencji do innej jednostki.

Do miejsc szczególnie zagrożonych zakłóceniami porządku publicznego, wybrykami chuligańskimi oraz niszczeniem mienia są:

- Miłosław Pl. Wiosny Ludów – ze względu na lokalizację lokali gastronomicznych jest to miejsce grupowania się młodzieży miejscowej i przyjezdnej, osób z kręgu podejrzanych o działalność przestępczą. W tym też miejscu najczęściej dochodzi do zakłóceń porządku publicznego i ciszy nocnej przez osoby spożywające alkohol lub będące pod jego działaniem. W okresie letnim jest to szczególnie zauważalne i uciążliwe dla osób mieszkających w tym miejscu.
- Miłosław - Park Miejski – miejsce zagrożone niszczeniem mienia, zieleni, wybrykami chuligańskimi przez młodzież szkolną.
- Orzechowo ul. Kolejowa – teren przy Dworcu PKP – miejsce gromadzenia się młodzieży, zakłócania ciszy nocnej, spożywania alkoholu, zaśmiecania terenu wokół budynku kolejowego.

Ochrona przeciwpożarowa

Rodzaj zdarzenia	2009 rok	2008 rok	2007 rok
Pożary	24	35	14
Miejscowe Zagrożenia	60	49	79
Alarmy Fałszywe	3	1	1



STRATY ORAZ WARTOŚĆ URATOWANEGO MIENIA:

2009 rok		2008 rok		2007 rok	
straty	uratowane mienie	straty	uratowane mienie	straty	uratowane mienie
333.200,00 zł	2.340.000,00 zł	299.400,00 zł	2.148.000,00 zł	93.200,00 zł	492.000,00 zł

UDZIAŁ W ZDARZENIACH ZAŁÓG I OSÓB PSP ORAZ OSP

Załogi JRG ¹³			Załogi OSP w KSRG ¹⁴			Załogi OSP poza KSRG		
2009	2008	2007	2009	2008	2007	2009	2008	2007
5	5	4	90	106	121	13	10	21
Osoby JRG			Osoby OSP w KSRG			Osoby OSP poza KSRG		
2009	2008	2007	2009	2008	2007	2009	2008	2007
16	17	12	468	517	574	66	50	122

POMOC SPOŁECZNA I INNE FORMY WSPIERANIA POTRZEBUJĄCYCH

Działalność Ośrodka Pomocy Społecznej

Pomoc społeczna stanowi jeden z elementów systemu zabezpieczenia społecznego. Zakres działania i zadań pomocy społecznej określa ustawa z dnia 12 marca 2004 r. o pomocy społecznej, która normuje zagadnienia pomocy państwa adresowane do najuboższej i najbardziej pokrzywdzonej życiowo warstwy społeczeństwa. Zadaniem pomocy społecznej jest zaspokajanie niezbędnych potrzeb życiowych osób i rodzin oraz umożliwienie im bytowania w warunkach odpowiadających godności człowieka, zatem pełni funkcję domykającą w systemie zabezpieczenia społecznego. Jednocześnie działalność pomocy społecznej obejmuje wstępne rozeznanie potrzeb i inicjowanie sposobów ich zaspokajania. Udzielanie świadczeń z pomocy społecznej ukierunkowane jest na zapobieganie, łagodzenie skutków i przewycięzanie najbardziej dotkliwych zjawisk społecznych: ubóstwa, bezrobocia, chorób, przemocy, nieprzychylności losu, oddziaływania żywności i niekontrolowanych patologii rozwoju cywilizacyjnego.

Ośrodek jako jednostka budżetowa został powołany w celu realizacji zadań pomocy społecznej, które stanowią podstawowy trzon jego działalności. Głównym celem działań podejmowanych przez Ośrodek jest udzielanie osobom i rodzinom różnych form wsparcia, umożliwiających przewycięzanie trudnych sytuacji życiowych, których nie są one w stanie pokonać, wykorzystując własne uprawnienia i możliwości. Zmieniające się uwarunkowania społeczne, zmiany zachodzące w sytuacji życiowej mieszkańców gminy i ich rodzin, nasilające się skutki bezrobocia, jak również zmiany w obrębie obowiązujących przepisów prawa odbiły swoje piętno na zakresie zadań realizowanych przez Ośrodek, adresowanych do kręgu osób i grup szczególnego ryzyka znalezienia się poniżej progu bezpieczeństwa socjalnego. Środki na realizację tych zadań przekazywane są z budżetu państwa oraz gminy.

Oprócz zadań z zakresu ustawy o pomocy społecznej Ośrodek wykonuje także zadania wynikające z:

- ustawy z dnia 28 listopada 2003 r. o świadczeniach rodzinnych,
- ustawy z dnia 27 sierpnia 2004 r. o świadczeniach opieki zdrowotnej finansowanych ze środków publicznych,
- ustawy z dnia 22 kwietnia 2005 r. o postępowaniu wobec dłużników alimentacyjnych,
- ustawy z dnia 7 września 2007 r. o pomocy osobom uprawnionym do alimentów,
- ustawy z dnia 21 czerwca 2001 r. o dodatkach mieszkaniowych,
- ustawy z dnia 29 grudnia 2005 r. o ustanowieniu programu wieloletniego „Pomoc państwa w zakresie dożywiania”.

¹³ JRG – jednostka ratowniczo-gaśnicza

¹⁴ KSRG – Krajowy System Ratowniczo-Gaśniczy

Ustawa o pomocy społecznej określa warunki, od których spełnienia zależy przysługiwanie prawa do świadczeń osobom i rodzinom. Zgodnie z ustawą przysługuje ono konkretnej rodzinie po ustaleniu, czy jej rzeczywisty dochód nie przekracza tzw. kryterium dochodowego określonego w tej ustawie i czy w rodzinie występuje co najmniej jedna z okoliczności powodująca, że rodzina znalazła się w trudnej sytuacji materialno-bytowej. Okoliczności te decydują o rodzaju (np. zasiłek stały, okresowy), formie (pieniężnej lub niepieniężnej) i rozmiarze świadczenia (np. wysokość zasiłku celowego). Przyznanie świadczeń ma za zadanie umacnianie rodziny, tj. m.in. poprawę jej sytuacji, co może skutkować polepszeniem wzajemnych relacji między najbliższymi oraz radzenia sobie z potrzebami życiowymi i pełnieniem ról społecznych. Pomoc społeczna powinna być udzielona, kiedy osoby i rodziny odpowiadają wymienionym w przepisach celom oraz jej możliwościom.

Należy wspomnieć, iż realizacja zadań w pomocy społecznej uwzględnia podział na zadania własne i zlecone.

W ramach zadań zleconych udzielane są świadczenia:

1. Zasiłek stały przysługujący pełnoletniej osobie samotnie gospodarującej, niezdolnej do pracy z powodu wieku lub całkowicie niezdolnej do pracy, jeżeli jej dochód jest niższy od kryterium dochodowego osoby samotnie gospodarującej, oraz pełnoletniej osobie pozostającej w rodzinie, niezdolnej do pracy z powodu wieku lub całkowicie niezdolnej do pracy, jeżeli jej dochód, jak również dochód na osobę w rodzinie są niższe od kryterium dochodowego na osobę w rodzinie.

2. Opłata składek zdrowotnych przysługujące niektórym osobom pobierającym zasiłek stały.

Poniższa tabela obrazuje strukturę wydatków na wymienione zadania w latach 2007 - 2010:

Liczba osób, którym przyznano świadczenia				Liczba świadczeń				Kwota świadczeń			
2007	2008	2009	2010	2007	2008	2009	2010	2007	2008	2009	2010
26	25	25	26	278	235	243	193	90.880	77.151	80.111	62.571

Liczba osób, którym przyznano świadczenia				Liczba świadczeń				Kwota świadczeń			
2007	2008	2009	2010	2007	2008	2009	2010	2007	2008	2009	2010
21	19	18	18	222	180	184	183	7.305	6.302	6.404	4.702

W ramach zadań własnych realizowane są:

1. Zasiłki okresowe przeznaczone są dla osób i rodzin bez dochodów lub o dochodach niższych niż ustawowe kryterium dochodowe oraz zasobach nie wystarczających na zaspokojenie niezbędnych potrzeb życiowych, ze względu na:
 - długotrwałą chorobę,
 - niepełnosprawność
 - brak możliwości zatrudnienia – bezrobocie

Zasiłek okresowy jest świadczeniem obligatoryjnym, finansowanym z dotacji celowej z budżetu państwa do wysokości minimalnych kwot zasiłków.

Liczba osób, którym przyznano świadczenia				Liczba świadczeń				Kwota świadczeń			
2007	2008	2009	2010	2007	2008	2009	2010	2007	2008	2009	2010
214	147	145	100	1.160	895	737	386	176.969	233.000	204.783	100.152

2. Inne zasiłki celowe i w naturze realizowane są w celu zaspokojenia niezbędnej potrzeby na wsparcie osób i rodzin w trudnych sytuacjach (są to zasiłki głównie na czynsz, energię, opał, żywność, odzież, koszty leczenia itp.)

Liczba osób, którym przyznano świadczenia				Liczba świadczeń				Kwota świadczeń			
2007	2008	2009	2010	2007	2008	2009	2010	2007	2008	2009	2010
311	303	351	312	132	188	122	312	188.287	199.226	216.527	126.680

3. Usługi opiekuńcze są zadaniem obowiązkowym gminy. Realizacja ich umożliwia osobom starszym, niepełnosprawnym fizycznie pozostanie w swym środowisku zamieszkania.

Liczba osób, którym przyznano świadczenia				Liczba świadczeń				Kwota świadczeń			
2007	2008	2009	2010	2007	2008	2009	2010	2007	2008	2009	2010
20	27	24	24	7.158	7.090	8.258	6.256	78.738	77.990	90.838	68.816

4. Odpłatność gminy za pobyt w domu pomocy społecznej umieszczonych w nim mieszkańców gminy, którzy nie mogą samodzielnie funkcjonować w codziennym życiu oraz którym nikt nie może zapewnić niezbędnej pomocy i którzy wymagają całodobowej opieki z powodu wieku, choroby lub niepełnosprawności.

Liczba osób, którym przyznano świadczenia				Liczba świadczeń				Kwota świadczeń			
2007	2008	2009	2010	2007	2008	2009	2010	2007	2008	2009	2010
2	4	4	4	24	43	48	32	30.481	62.600	84.972	64.886

5. Realizacja Rządowego Programu „Pomoc państwa w zakresie dożywiania” pozwala na zapewnienie posiłków dla dzieci, młodzieży oraz innym osobom.

Liczba osób, którym przyznano świadczenia				Liczba świadczeń				Kwota świadczeń			
2007	2008	2009	2010	2007	2008	2009	2010	2007	2008	2009	2010
303	274	248	226	41.046	33.536	31.062	22.302	124.232	104.363	104.500	79.644

Najczęstszymi powodami korzystania z pomocy społecznej we wskazanych latach było: ubóstwo, bezrobocie, niepełnosprawność, długotrwała lub ciężka choroba, alkoholizm oraz bezradność w sprawach opiekuńczo-wychowawczych i prowadzenia gospodarstwa domowego.

Ośrodek Pomocy Społecznej w Miłosławiu realizuje również zadania związane z wypłatą dodatków mieszkaniowych, na które w latach sprawozdawczych wydatkowano ogółem 1.214.663 zł.

Z dniem 1 maja 2004 r., zgodnie z ustawą z dnia 28 listopada 2003 r. o świadczeniach rodzinnych, utworzono nowy system wsparcia dla rodziny obejmujący dwie grupy świadczeń. Pierwszą stanowi zasiłek rodzinny z systemem dodatków, zaś drugą - świadczenia opiekuńcze. Ustawa określa zasady weryfikacji świadczeń rodzinnych, podmioty realizujące zadania w zakresie świadczeń rodzinnych, postępowanie w sprawach przyznawania i wypłacania, a także ich finansowanie.

Wydatki w rozdziale 85212 o zadaniach zrealizowanych ze środków budżetu państwa w zakresie świadczeń rodzinnych przedstawiają się następująco:

2007 rok			
I. Zasiłki rodzinne wraz z dodatkami			
Lp.	WYSZCZEGÓLNIENIE	LICZBA ŚWIADCZEŃ	KWOTA ŚWIADCZEŃ
1.	Zasiłki rodzinne	19.822	1.216.040
2.	Dodatki do zasiłków rodzinnych, w tym z tytułu:	10.354	1.171.200
2.1.	Urodzenia dziecka	82	82.000
2.2.	Opieki nad dzieckiem w okresie korzystania z urlopu wychowawczego	941	357.770
2.3.	Samotnego wychowywania dziecka i utraty prawa do zasiłku dla bezrobotnych	16	6.400
2.4.	Samotnego wychowywania dziecka	791	135.430
2.4.1.	Samotnego wychowania dziecka w wysokości określonej w art. 12 ust. 3 i 4 ustawy	791	135.430
2.4.2.	Samotnego wychowywania dziecka w kwocie zwiększonej na podstawie art. 12 ust. 5 ustawy	0	0
2.5.	Kształcenia i rehabilitacji dziecka niepełnosprawnego	838	63.480
2.5.1.	Kształcenia i rehabilitacji dziecka Niepełnosprawnego do 5 roku życia	178	10.680
2.5.2.	Kształcenia i rehabilitacji dziecka Niepełnosprawnego powyżej 5 roku życia	660	52.800
2.6.	Rozpoczęcia roku szkolnego	1.170	117.000
2.7.	Podjęcia przez dziecko nauki w szkole poza miejscem zamieszkania	3.704	188.160
2.7.1.	Na pokrycie wydatków związanych z zamieszka- aniem w miejscowości, w której znajduje się szkoła	74	6.660
2.7.2.	Na pokrycie wydatków związanych z dojazdem do miejscowości, w której znajduje się szkoła	3.630	181.500
2.8.	Wychowywania dziecka w rodzinie wielodzietnej	2.812	224.960
3.	Zasiłki rodzinne z dodatkami (w. 1 + w. 2)	30.176	2.387.240
II. Świadczenia opiekuńcze			
4.	Zasiłki pielęgnacyjne	2.786	426.258
5.	Świadczenie pielęgnacyjne	155	64.680
6.	Świadczenia opiekuńcze (w. 4 + w. 5)	2.941	490.938
7.	Razem (w. 3 + w. 6)	33.117	2.878.178
8.	Jednorazowa zapomoga z tytułu urodzenia dziecka	120	120.000
9.	Ogółem świadczenia rodzinne (w. 7 + w. 8)	33.237	2.998.178

2008 rok			
I. Zasiłki rodzinne wraz z dodatkami			
Lp.	WYSZCZEGÓLNIENIE	LICZBA ŚWIADCZEŃ	KWOTA ŚWIADCZEŃ
1.	Zasiłki rodzinne	17.760	1.077.236
2.	Dodatki do zasiłków rodzinnych, w tym z tytułu:	9.202	1.067.255
2.1.	Urodzenia dziecka	74	74.000
2.2.	Opieki nad dzieckiem w okresie korzystania z urlopu wychowawczego	892	349.335
2.3.	Samotnego wychowywania dziecka i utraty prawa do zasiłku dla bezrobotnych	0	0
2.4.	Samotnego wychowywania dziecka	729	124.960
2.4.1.	Samotnego wychowania dziecka w wysokości określonej w art. 12 ust. 3 i 4 ustawy	693	118.840
2.4.2.	Samotnego wychowywania dziecka w kwocie zwiększonej na podstawie art. 12 ust. 5 ustawy	36	6.120
2.5.	Kształcenia i rehabilitacji dziecka niepełnosprawnego	812	62.120
2.5.1.	Kształcenia i rehabilitacji dziecka Niepełnosprawnego do 5 roku życia	142	8.520
2.5.2.	Kształcenia i rehabilitacji dziecka Niepełnosprawnego powyżej 5 roku życia	670	53.600
2.6.	Rozpoczęcia roku szkolnego	918	91.800
2.7.	Podjęcia przez dziecko nauki w szkole poza miejscem zamieszkania	3.288	165.920
2.7.1.	Na pokrycie wydatków związanych z zamieszka- niem w miejscowości, w której znajduje się szkoła	38	3.420
2.7.2.	Na pokrycie wydatków związanych z dojazdem do miejscowości, w której znajduje się szkoła	3.250	162.500
2.8.	Wychowywania dziecka w rodzinie wielodzietnej	2.489	199.120
3.	Zasiłki rodzinne z dodatkami (w. 1 + w. 2)	26.918	2.144.491
II. Świadczenia opiekuńcze			
4.	Zasiłki pielęgnacyjne	3.053	467.109
5.	Świadczenie pielęgnacyjne	137	57.484
6.	Świadczenia opiekuńcze (w. 4 + w. 5)	3.190	524.593
7.	Razem (w. 3 + w. 6)	30.108	2.669.084
8.	Jednorazowa zapomoga z tytułu urodzenia dziecka	118	118.000
9.	Ogółem świadczenia rodzinne (w. 7 + w. 8)	30.226	2.787.084

2009 rok			
I. Zasiłki rodzinne wraz z dodatkami			
Lp.	WYSZCZEGÓLNIENIE	LICZBA ŚWIADCZEŃ	KWOTA ŚWIADCZEŃ
1.	Zasiłki rodzinne	14.923	955.271
2.	Dodatki do zasiłków rodzinnych, w tym z tytułu:	7.655	938.857
2.1.	Urodzenia dziecka	89	89.000
2.2.	Opieki nad dzieckiem w okresie korzystania z urlopu wychowawczego	761	295.787
2.3.	Samotnego wychowywania dziecka i utraty prawa do zasiłku dla bezrobotnych	0	0
2.4.	Samotnego wychowywania dziecka	723	126.420
2.4.1.	Samotnego wychowania dziecka w wysokości określonej w art. 12 ust. 3 i 4 ustawy	671	117.450
2.4.2.	Samotnego wychowywania dziecka w kwocie zwiększonej na podstawie art. 12 ust. 5 ustawy	52	8.970
2.5.	Kształcenia i rehabilitacji dziecka niepełnosprawnego	727	55.820
2.5.1.	Kształcenia i rehabilitacji dziecka Niepełnosprawnego do 5 roku życia	117	7.020
2.5.2.	Kształcenia i rehabilitacji dziecka Niepełnosprawnego powyżej 5 roku życia	610	48.800
2.6.	Rozpoczęcia roku szkolnego	861	86.100
2.7.	Podjęcia przez dziecko nauki w szkole poza miejscem zamieszkania	2.497	125.970
2.7.1.	Na pokrycie wydatków związanych z zamieszka- niem w miejscowości, w której znajduje się szkoła	28	2.520
2.7.2.	Na pokrycie wydatków związanych z dojazdem do miejscowości, w której znajduje się szkoła	2.469	123.450
2.8.	Wychowywania dziecka w rodzinie wielodzietnej	1.997	159.760
3.	Zasiłki rodzinne z dodatkami (w. 1 + w. 2)	22.578	1.894.128
II. Świadczenia opiekuńcze			
4.	Zasiłki pielęgnacyjne	3.151	482.409
5.	Świadczenie pielęgnacyjne	143	62.044
6.	Świadczenia opiekuńcze (w. 4 + w. 5)	3.296	544.453
7.	Ogółem świadczenia rodzinne (w. I + w. II)	25.874	2.438.581
8.	Jednorazowa zapomoga z tytułu urodzenia dziecka	137	137.000
9.	Ogółem świadczenia rodzinne (w. 7 + w. 8)	26.011	2.575.581

2010 rok			
I. Zasiłki rodzinne wraz z dodatkami			
Lp.	WYSZCZEGÓLNIENIE	LICZBA ŚWIADCZEŃ	KWOTA ŚWIADCZEŃ
1.	Zasiłki rodzinne	10.168	868.366
2.	Dodatki do zasiłków rodzinnych, w tym z tytułu:	2.792	189.856
2.1.	Urodzenia dziecka	5.061	582.473
2.2.	Opieki nad dzieckiem w okresie korzystania z urlopu wychowawczego	382	149.653
2.3.	Samotnego wychowywania dziecka i utraty prawa do zasiłku dla bezrobotnych	0	0
2.4.	Samotnego wychowywania dziecka	496	85.280
2.4.1.	Samotnego wychowania dziecka w wysokości określonej w art. 12 ust. 3 i 4 ustawy	297	51.210
2.4.2.	Samotnego wychowywania dziecka w kwocie zwiększonej na podstawie art. 12 ust. 5 ustawy	190	32.540
2.5.	Kształcenia i rehabilitacji dziecka niepełnosprawnego	507	38.620
2.5.1.	Kształcenia i rehabilitacji dziecka Niepełnosprawnego do 5 roku życia	97	5.820
2.5.2.	Kształcenia i rehabilitacji dziecka Niepełnosprawnego powyżej 5 roku życia	410	32.800
2.6.	Rozpoczęcia roku szkolnego	718	71.800
2.7.	Podjęcia przez dziecko nauki w szkole poza miejscem zamieszkania	1.524	77.320
2.7.1.	Na pokrycie wydatków związanych z zamieszkaniem w miejscowości, w której znajduje się szkoła	28	2.520
2.7.2.	Na pokrycie wydatków związanych z dojazdem do miejscowości, w której znajduje się szkoła	1.496	74.800
2.8.	Wychowywania dziecka w rodzinie wielodzietnej	1.385	110.800
3.	Zasiłki rodzinne z dodatkami (w. 1 + w. 2)	15.229	1.450.839
II. Świadczenia opiekuńcze			
4.	Zasiłki pielęgnacyjne	2.441	373.473
5.	Świadczenie pielęgnacyjne	204	104.295
6.	Świadczenia opiekuńcze (w. 4 + w. 5)	2.645	477.768
7.	Ogółem świadczenia rodzinne (w. I + w. II)	17.874	1.928.607
8.	Jednorazowa zapomoga z tytułu urodzenia dziecka	98	98.000
9.	Ogółem świadczenia rodzinne (w. 7 + w. 8)	17.972	2.026.607

Przedstawione świadczenia są świadczeniami obowiązkowymi (obowiązkowymi).

Zgodnie z ustawą z dnia 22 kwietnia 2005 r. o postępowaniu wobec dłużników alimentacyjnych oraz zaliczce alimentacyjnej w 2007 r. na ich wypłatę ogółem wydatkowano 129.885 zł, a w 2008 r. była to kwota 98.070 zł. Od 1 października 2008 r. nastąpiła zmiana świadczeń na fundusz alimentacyjny, który wyniósł w tym okresie – 46.530 zł. W 2009 r. wypłata świadczeń alimentacyjnych opiewała na kwotę 262.172 zł, zaś w 2010 r. jest to kwota 208.593 zł.

Pomocy społecznej udziela się w postaci zasiłków przyznawanych decyzjami administracyjnymi, wydanymi przez Kierownika Ośrodka, w oparciu o przeprowadzone przez pracowników socjalnych rozpoznania i postawione diagnozy społeczne opracowane w postaci wywiadów środowiskowych.

Oprócz zadań ustawowych OPS wraz z organizacjami pozarządowymi może podejmować inne „akcje” dla dobra ludzi najuboższych. I tak, w związku z możliwością pozyskania żywności przez Wielkopolski Bank Żywności w Poznaniu w ramach pomocy żywnościowej „Unijny program PEAD”, OPS wspólnie z Miłosławskim Stowarzyszeniem Niesienia Pomocy Chorym i Niepełnosprawnym w 2007 r. otrzymał 63.407 kg na ogólną wartość 109.868 zł. Do tej formy pomocy zakwalifikowano 1.820 osób. W 2008 r. pozyskano 54.652 kg o wartości 117.785 zł - również dla 1820 osób. W 2009 r. było to 76.875 kg o ogólnej wartości 178.095 zł dla 1.520 osób. Natomiast w 2010 r. dotychczas uzyskano 61.020 kg o łącznej wartości 192.614 zł dla 1.500 osób.

Uruchomione w 2004 r. poradnictwo rodzinne, z którego mogą korzystać wszystkie potencjalne rodziny i osoby mające problemy, cieszy się wielkim powodzeniem.

W latach 2007–2010 Ośrodek, wspólnie z WBŻ, przystąpił do akcji „Świąteczna Zbiórka Żywności” - zarówno na Święta Wielkanocne, jak i na Święta Bożego Narodzenia. W wyniku akcji zebrano 4.486 kg żywności różnego rodzaju. Z przeprowadzonych zbiórek zrobiono 1.360 paczek świątecznych, które przekazano rodzinom – podopiecznym Ośrodka.

Ośrodek Pomocy Społecznej w Miłosławiu jako partner w realizacji zadania „Powiatowa Akcja Letnia” zapewnił w okresie sprawozdawczym dofinansowanie udziału w wypoczynku dla grupy dzieci pochodzących z rodzin ubogich, niewydolnych wychowawczo, z problemem alkoholowym, korzystających z pomocy społecznej. Ogółem w latach 2007–2010 wydatkowano na ten cel kwotę 21.610 zł.

Ustawowym obowiązkiem ośrodków pomocy społecznej jest świadczenie pracy socjalnej, rozumianej jako działalność zawodowa mająca na celu pomoc osobom i rodzinom we wzmacnianiu lub odzyskiwaniu zdolności do funkcjonowania w społeczeństwie poprzez pełnienie odpowiednich ról społecznych oraz tworzenie warunków sprzyjających temu celowi. Świadczenie polegające na pracy socjalnej jest profesjonalnie realizowaną, wszechstronną aktywnością osób wykonujących zawód zaufania publicznego. Opiera się na fachowych technikach ustalania stanu faktycznego spraw z zakresu pomocy społecznej, analizie problemów i patologii społecznych dotykających osoby i ich rodziny, a ponadto na wskazywaniu i podejmowaniu adekwatnych do tych ustaleń dozwolonych działań organów pomocy społecznej. Działania te ukierunkowane są na poprawę kondycji psychicznej, zażegnanie poczucia bezsilności życiowej i rozwijanie inicjatywy w pełnieniu ról społecznych. Praca socjalna stanowi podstawowy instrument działania pracownika socjalnego i jest jego obowiązkiem. Pracownik socjalny jako główny realizator pracy socjalnej już przy pierwszej wizycie podczas przeprowadzania wywiadu środowiskowego analizuje wraz z klientem jego sytuację, zastanawia się nad możliwościami przezwyciężenia występujących problemów, udziela porad, ukierunkowując klienta na możliwości załatwienia spraw życiowych, motywuje do zmiany zachowań, które pomogłyby mu w dalszym życiu. Niejednokrotnie przeprowadza pierwsze mediacje w sytuacjach konfliktowych. W dalszej pracy z klientem prowadzi wiele rozmów, interwencji, porad, uczestniczy w załatwianiu jego skomplikowanych spraw, współpracuje z instytucjami i organizacjami w zakresie rozwiązywania problemów osoby czy rodziny. To właśnie pracownicy socjalni podejmują działania umożliwiające osobom i rodzinom przezwyciężanie trudnych sytuacji życiowych, których nie są w stanie pokonać, wykorzystując własne środki, możliwości i uprawnienia.

W celu jak najbardziej profesjonalnego świadczenia pracy wszyscy pracownicy Ośrodka dążą do uzyskania jak najlepszych wyników, przejawiając w tym kierunku odpowiednią inicjatywę oraz uczestnicząc w zaspokajaniu niezbędnych potrzeb życiowych osób i rodzin.

W latach 2008–2010 Regionalny Ośrodek Polityki Społecznej w Poznaniu przystąpił do realizacji projektu systemowego w ramach Programu Operacyjnego Kapitał Ludzki współfinansowanego przez Unię Europejską - Europejski Fundusz Społeczny. Dzięki temu pracownicy Ośrodka korzystali i nadal korzystają z bezpłatnych dwu- lub trzydniowych szkoleń o różnorodnej tematyce. Celem projektu pt. „Podnoszenie kwalifikacji kadr pomocy i integracji społecznej w Wielkopolsce” jest upowszechnianie aktywnej integracji wobec osób zagrożonych wykluczeniem społecznym poprzez aktualizację wiedzy i doskonalenie umiejętności zawodowych kadry socjalnej, zatrudnionej w instytucjach pomocy społecznej.

W związku z nowymi wyzwaniem kierowanymi do służb polityki społecznej przed pracownikami pomocy społecznej stają nowe zadania związane między innymi z pozyskiwaniem środków z Europejskiego Funduszu Społecznego. Mają one również na celu przeciwdziałanie zagrożeniom wykluczeniem społecznym. W związku z tym od maja 2008 r. Ośrodek Pomocy Społecznej w Miłosławiu przystąpił do realizacji współfinansowanego z Unii Europejskiej w ramach Europejskiego Funduszu Społecznego projektu systemowego w ramach Programu Operacyjnego Kapitał Ludzki, Priorytetu VII Promocja integracji społecznej, Działania 7.1 Rozwój i upowszechnienie aktywnej integracji, Poddziałania 7.1.1 Rozwój i upowszechnienie aktywnej integracji przez ośrodki pomocy społecznej pod nazwą - Program aktywizacji społecznej i zawodowej „Bądźmy aktywni” w ramach partnerstwa, którego partnerem wiodącym jest Powiatowe Centrum Pomocy Rodzinie we Wrześni, a także OPS w Nekli, Kołaczkowie i Pyzdrach oraz Spółdzielnia Socjalna „UL” we Wrześni. Ważnym podkreślenia jest fakt, iż w ramach przydzielonych środków na realizację projektu Ośrodek w Miłosławiu otrzymał również środki na dodatkowe zatrudnienie pracownika socjalnego.

W ramach działań projektowych aktywizowane były osoby – kobiety bezrobotne, poszukujące pracy lub niepozostające w zatrudnieniu, będące w wieku aktywności zawodowej, korzystające z pomocy społecznej, z którymi pracownicy socjalni zawarli kontrakty socjalne. Zdobyta wiedza oraz nowe zawodowe umiejętności i uzyskane kwalifikacje zawodowe ułatwią uczestniczkom projektu aktywne poszukiwanie pracy. Planowane działania skierowane do wymienionej grupy beneficjentek dotyczyły m.in. wzmocnienia pożądaných cech pracowniczych, zwiększenie motywacji do pracy, udoskonalanie umiejętności praktycznych, zwiększenie umiejętności samodzielnego poruszania się po rynku pracy oraz poprawy poczucia własnej wartości i roli społecznej w swoim środowisku. W tym celu wykorzystano instrumenty aktywnej integracji i uczestnicy projektu brali udział w różnorodnych szkoleniach i kursach, m.in. komputerowym, obsługi wózka widłowego, kasy fiskalnej, dietetyki i przygotowywania posiłków oraz opiekuna osób starszych.

Ogółem budżet projektu w latach 2008-2010 wyniósł 1.264.177 zł.

Projekty systemowe stwarzają nowe i duże możliwości do aktywizowania grup zagrożonych wykluczeniem społecznym. Szczególnie istotne jest to dla gmin niewielkich, o wiejskim charakterze, takich jak Miłosław. Trzeba podkreślić, że dotychczas samorządy nie mogły z własnych budżetów przeznaczać tak dużych środków finansowych na działania aktywizujące i integrujące podopiecznych. Bardzo ważne jest także, żeby przy dynamicznie zmieniającej się sytuacji społecznej – głównie na rynku pracy – racjonalnie wykorzystać dostępne środki, gdyż od jakości zrealizowanych działań w projekcie będzie zależało, czy pomoc będzie efektywna i skuteczna. Warto pamiętać, że nowe wyzwania, a realizacja projektów w ramach programów Kapitał Ludzki niewątpliwie wymusza zmianę funkcjonowania ośrodków, zarówno w sferze organizacyjnej i kadrowej, jak również wizerunkowej.

Ważnym podkreślenia jest fakt zakupu dla potrzeb Ośrodka Pomocy Społecznej w Miłosławiu nowego samochodu marki Skoda Fabia Combi o wartości 49.740 zł, z czego 40.000 zł to kwota refundowana ze środków Państwowego Funduszu Rehabilitacji Osób Niepełnosprawnych.

Wymienione zadania - zarówno ustawowe, jak i pozaustawowe - Ośrodek Pomocy Społecznej w Miłosławiu realizuje za pomocą 17 zatrudnionych pracowników.

Działalność Warsztatu Terapii Zajęciowej

Finansowanie i organizacja działalności WTZ

Podstawę finansowania działalności Warsztatu Terapii Zajęciowej w Czeszewie stanowi umowa z dnia 5 września 2007 r., zawarta pomiędzy Powiatem Wrzesińskim a Gminą Miłosław. W 2009 r. na działalność WTZ przyznano środki wg następującego algorytmu: PFRON – 90%, BUDŻET POWIATU – 10%. W 2008 r. na działalność Warsztatu wydatkowane zostały środki wysokości 510 000,00 zł, a w 2009 r. wydatkowano 528 778,00 zł. W 2010 r. na działalność jednostki zaplanowano kwotę 500.000,00 zł.

Dochód osiągnięty ze sprzedaży produktów wykonanych przez uczestników WTZ w ramach realizowanego programu terapii przeznaczony został, w porozumieniu z uczestnikami Warsztatu, na pokrycie wydatków związanych z integracją społeczną uczestników tej placówki:

- wycieczki
- festyny
- paczki z okazji świąt
- zakup koszulek bluz dla wszystkich uczestników z logo Warsztatu
- wyjazdy rekreacyjno - sportowe

Stan finansowy	Kwota całkowita [zł]
Stan początkowy na dzień 1.01.2008 r.	3.311,35
Dochód ze sprzedaży łącznie 2008 - 2010	13.090,41
Dochód przekazany przez sponsorów 2008 - 2010	7.000,00
Wydatki	9.461,04
Stan końcowy na dzień 23.09.2010 r.	13.940,72

WTZ funkcjonuje w parterowym budynku z podjazdami, dostosowanym do potrzeb uczestników. Jednostka zajmuje 11 pomieszczeń o łącznej powierzchni 369,60 m² oraz dysponuje wynajmowanym środkiem transportu w postaci 8-osobowego samochodu.

Uczestnikami Warsztatu jest 30 osób posiadających orzeczenie o znacznym lub umiarkowanym stopniu niepełnosprawności ze wskazaniem do terapii zajęciowej.

Rok	Liczba osób, które opuściły Warsztat	Liczba uczestników przyjętych
2008	2	2
2009	3	3
2010	3	2

WTZ zatrudnia 13 osób na umowę o pracę, przy czym liczba etatów wynosi 9 i ½. Kwalifikacje zawodowe pracowników Warsztatu przedstawia poniższe zestawienie:

Stopień wykształcenia	Liczba osób	Kierunek wykształcenia i dodatkowe kwalifikacje	Stanowisko
wyższe	1	pedagogika – edukacja chrześcijańska, rewalidacja osób upośledzonych umysłowo – oligofrenopedagogika	terapeuta zajęciowy
wyższe	1	pedagogika opiekuńczo – wychowawcza	terapeuta zajęciowy

wyższe	2	podyplomowe – pedagogika szkolna i opiekuńczo – wychowawcza z pomocą psychologiczną	terapeuta zajęciowy
wyższe	1	pedagogika specjalna – rewalidacja upośledzonych umysłowo	terapeuta zajęciowy
wyższe	1	pedagogika ogólna	terapeuta zajęciowy
wyższe	1	fizjoterapia	rehabilitant
wyższe	1	podyplomowe – rachunkowość i finanse	gł. specjalista ds. kadr, płac i księgowości
wyższe	1	podyplomowe – organizacja pomocy społecznej i pracy socjalnej	kierownik
podstawowe	1		sprzątaczką
podstawowe	1		robotnik gospodarczy / palacz
	2		urlop wychowawczy

Istotną rolę w działalności jednostki pełni Rada Programowa WTZ, której posiedzenia odbywają się systematycznie i są udokumentowane w formie protokołów. Część spotkań Rady Programowej odbywała się w dwóch częściach: w części zamkniętej i części otwartej z udziałem uczestników, ich rodziców lub opiekunów.

Współpraca z rodzinami lub opiekunami uczestników odbywa się poprzez:

- Indywidualne rozmowy.
- Rozmowy telefoniczne.
- Spotkania z Radą Programową Warsztatu.
- Uczestnictwo w imprezach okolicznościowych organizowanych przez Warsztat.
- Wycieczki integracyjne i pikniki.
- Pomoc w rozwiązywaniu codziennych problemów życiowych.

Warsztat Terapii Zajęciowej w Czeszewie współpracuje ponadto z:

- Organizacjami pozarządowymi działającymi w imieniu i na rzecz osób niepełnosprawnych w zakresie rehabilitacji społecznej.
- Instytucjami działającymi na rzecz osób niepełnosprawnych.
- Publiczną administracją samorządową i państwową.
- Pracodawcami.
- Sponsorami.
- Innymi Warsztatami Terapii Zajęciowej i Środowiskowymi Domami Samopomocy.

W Warsztacie prowadzona jest niżej wyszczególniona dokumentacja merytoryczna:

- Regulamin Organizacyjny Warsztatu.
- Procedura Naliczania Środków Finansowych na „Trening Ekonomiczny” w Ramach Indywidualnych Programów Rehabilitacji i Terapii.
- Plany pracy terapeutów.
- Dokumentacja, stanowiąca podstawę do zakwalifikowania osoby niepełnosprawnej do uczestnictwa w Warsztacie.
- Karty informacyjne uczestników Warsztatu.
- Karty kontaktu z rodzicami.
- Indywidualne programy rehabilitacji i terapii uczestników.
- Oceny indywidualnych programów rehabilitacji i terapii, półroczna, roczna i kompleksowa.
- Indywidualne zeszyty obserwacji prowadzone przez terapeutę prowadzącego, jeżeli zachodzi potrzeba przez innych terapeutów i rehabilitanta.
- Zeszyty pracy uczestnika.

- Protokoły Rady Programowej Warsztatu.
- Protokoły spotkań z rodzicami lub opiekunami prawnymi.

Realizacja zadań rehabilitacji społecznej i zawodowej

WTZ jest placówką pobytu dziennego, czynną od poniedziałku do piątku w godz. 7⁰⁰-15³⁰. Terapia zajęciowa w zakresie rehabilitacji społecznej i zawodowej odbywa się w grupach 5-osobowych w pracowniach terapeutycznych:

- gospodarstwa domowego,
- muzycznej,
- artystycznej,
- komputerowej,
- stolarsko-ślusarskiej
- ogrodniczej i kontaktu z przyrodą,

zgodnie z Indywidualnymi Planami Rehabilitacji i Terapii oraz miesięcznymi planami pracy poszczególnych pracowni.

Każdy z uczestników realizuje indywidualny program rehabilitacji i terapii, który jest tworzony i weryfikowany na podstawie zgromadzonych dokumentów, wywiadu z rodzicami/opiekunami, obserwacji, działań i zachowań w Warsztacie. Program jest realizowany w pracowni wiodącej i innych pracowniach według indywidualnych potrzeb.

Prowadzona jest także rehabilitacja ruchowa - kinezyterapia, która ma na celu poprawę ogólnej sprawności fizycznej, koordynacji ruchowej, utrzymanie i wzmocnienie siły mięśniowej oraz likwidację przykurczów.

W programie terapeutycznym i Regulaminie Organizacyjnym Warsztatu przewidziane jest także prowadzenie zajęć poza godzinami pracy i siedzibą Warsztatu.

Programy są okresowo oceniane, modyfikowane i doskonalone.

Postępów z rehabilitacji społecznej i zawodowej uczestników dokonuje Rada Programowa Warsztatu. Oceny są półroczne, roczne i kompleksowe, co trzy lata. Oceny półroczne przeprowadzane są w marcu, a roczne we wrześniu. W grudniu 2009 r. dokonano oceny kompleksowej 25 uczestników. Oceny dokonywane są wg poniższego szablonu:

Stopień zdolności uczestników do wykonywania czynności życia codziennego

Ocena	negatywna	niedostateczna	dostateczna	dobra	Bardzo dobra	w tym	
						samodzielnie	z pomocą
Liczba uczestników							

Umiejętności interpersonalne, komunikowania się i współpracy w grupie

Ocena	negatywna	niedostateczna	dostateczna	dobra	Bardzo dobra	w tym	
						samodzielnie	z pomocą
Liczba uczestników							

Umiejętności niezbędne do podjęcia zatrudnienia

Ocena	negatywna	niedostateczna	dostateczna	dobra	Bardzo dobra	w tym	
						samodzielnie	z pomocą
Liczba uczestników							

Umiejętności dysponowania środkami finansowymi otrzymywanymi w ramach treningu ekonomicznego

Ocena	negatywna	niedostateczna	dostateczna	dobra	Bardzo dobra	w tym	
						samodzielnie	z pomocą
Liczba uczestników							

Prowadzone są następujące rodzaje zajęć obowiązkowych:

- Rozwijanie umiejętności życia codziennego.
- Przygotowanie do życia w środowisku społecznym.
- Ogólne usprawnianie psychofizyczne.
- Rozwijanie psychofizycznych sprawności niezbędnych w pracy.
- Rozwijanie umiejętności zawodowych.
- Rozwijanie innych umiejętności przy zastosowaniu różnych technik terapii.
- Trening umiejętności zachowań społecznych.

Zajęcia prowadzone są z wykorzystaniem różnorodnych form i technik pracy, zależnie od możliwości uczestników i przeprowadzanych zajęć. Stosowane są następujące metody pracy:

- Słowne.
- Praktyczne.
- Oglądowe.
- Waloryzacyjne.
- Objaśniająco - poglądowe.
- Samodzielnego dochodzenia do wiedzy.
- Programowane.
- Weryfikujące.

Dla uczestników Warsztatu organizowane są również zajęcia dodatkowe:

- Imprezy organizowane corocznie przez WTZ w Czeszewie:
 - zabawa karnawałowa tematyczna dla 4 placówek z powiatu i 2 spoza powiatu,
 - piknik integracyjny z przedszkolakami,
 - „Święto Latawca” - spotkanie o charakterze sportowo – rekreacyjnym zorganizowane przez WTZ w Czeszewie dla 12 placówek z 3 powiatów,
 - kiermasze i sprzedaż wyrobów wykonanych w Warsztacie.
- Wyjazdy turystyczne
 - 2008 r. – 4 dniowa wycieczka Karpacz-Praga, wspólnie z MSNPChiP
 - 2009 r. – 5 dniowa wycieczka Suwalszczyzna – Wilno, wspólnie z MSNPChiP
 - 2010 r. – 8 dniowy wyjazd rehabilitacyjny do Zakopanego z 2 dniowym wyjazdem do Budapesztu, finansowany z Projektu PCPR „Bądźmy aktywni”
- Wyjazdy uczestników na zaproszenia z innych placówek oraz organizacji, uczestnictwo w:
 - zabawach, balach,
 - spartakiadach, zawodach sportowych,
 - prezentacjach, warsztatach artystycznych,
 - piknikach

Znaczące jest uczestnictwo w Wojewódzkiej Spartakiadzie Osób Niepełnosprawnych, podczas której uczestnicy WTZ w Czeszewie klasyfikowali się na punktowanych miejscach, a zdobyte punkty dopisywane są do punktacji powiatowej o Puchar Marszałka Województwa Wielkopolskiego.

Działania na rzecz osób chorych i niepełnosprawnych

Na terenie gminy Miłosław działa od czerwca 1997 r. Miłosławskie Stowarzyszenie Niesienia Pomocy Chorym i Niepełnosprawnym. Działalność Stowarzyszenia prowadzona jest zgodnie ze statutem w następujących obszarach:

- 1) Pomoc bezpośrednia materialna i rzeczowa chorym i niepełnosprawnym.
Stowarzyszenie prowadzi wypożyczalnię sprzętu ortopedycznego i rehabilitacyjnego. W latach 2006–2010 wypożyczono różnorodny sprzęt 368 osobom. Wiele osób skorzystało z pomocy w formie materiałów opatrunkowych: pieluchomajtek, podkładów i innych środków opatrunkowych.
- 2) Prowadzenie działalności informacyjnej i szkoleniowej.
Zorganizowano pokaz sprzętu rehabilitacyjnego oraz udzielano informacji na temat możliwości dofinansowania z PFRON i PCPR.

- 3) Prowadzenie działalności kulturalnej, integracyjnej i wypoczynkowej. Organizowano spotkania opłatkowe, wyjazdy na spotkania i imprezy rehabilitacyjne z WTZ Czeszewo i TPD Miłosław, bale charytatywne, z których dochód przeznaczony jest na cele statutowe. Organizowano wycieczki jednodniowe (Szlakiem Piastowskim, do Kórnik i Rogalina) oraz kilkudniowe (Karkonosze i Czechy, Mazury i Wilno, Kaszuby i Trójmiasto).

Na organizowanie imprez i zakup sprzętu do wypożyczalni Stowarzyszenie pozyskiwało środki z budżetu Gminy, PCPR i Starostwa Powiatowego.

Od czerwca 2006 r. działa gabinet rehabilitacyjny o powierzchni 86 m² mieszczący się w budynku MCK. Pomieszczenia na gabinet zostały przekazane Stowarzyszeniu przez Gminę, wykonanie prac adaptacyjnych nastąpiło ze środków Stowarzyszenia, pozyskanych materiałów i pomocy Urzędu Gminy. Środki na zakup sprzętu przeznaczyła zaprzyjaźniona Gmina Bergen w Holandii, a ponadto pozyskano środki z PFRON i Fundacji im. Macieja Rataja.

Obecnie gabinet wyposażony jest w niezbędny sprzęt do prowadzenia rehabilitacji taki jak:

- 1) Zestaw do magnoterapii.
- 2) Zestaw do krioterapii.
- 3) Senikator – ultradźwięki.
- 4) Laser.
- 5) Zestaw F-3 do fizykoterapii.
- 6) UGUL z osprzętem.
- 7) Rower rehabilitacyjny korsa.
- 8) Steper Montana.
- 9) Materac rehabilitacyjny składany.
- 10) Tablica do ćwiczeń manualnych.
- 11) Drabinki.
- 12) Zestaw do nauki chodzenia np. po udarze.
- 13) Inhalator.
- 14) Stoły elektryczne.
- 15) Kozetki.
- 16) Rotory kończyn górnych i dolnych.
- 17) Lampa solux.
- 18) Wanny do masażu wirowych.

Zabiegi rehabilitacyjne prowadzą specjaliści z dziedziny rehabilitacji. Na działalność gabinetu, usługi medyczne wykonywane przez lekarza specjalistę oraz porady prawne i psychologiczne w latach 2006–2009 pozyskiwano środki z PFRON i Urzędu Wojewódzkiego. W roku 2010 gabinet działa na podstawie umowy z NFZ.

Początkowo gabinet był czynny dwa razy w tygodniu po 2 godziny. Od 2007 r. gabinet jest czynny 5 razy w tygodniu po 10 godzin, a zabiegi wykonuje trzech rehabilitantów.

Liczbę osób, które skorzystały z gabinetu, i wykonanych u nich zabiegów obrazuje zestawienie:

Rok	Liczba osób, które skorzystały z gabinetu	Liczba wykonanych zabiegów
2006	250	3 647
2007	672	28 000
2008	1150	34 170
2009	1200	40 000
2010	800	88 000

W latach 2006–2010 Stowarzyszenie sprowadziło i rozdysponowało wspólnie z Urzędem Gminy i Ośrodkiem Pomocy Społecznej 340 ton żywności pozyskanej z Wielkopolskiego Banku Żywności.

Działalność Gminnej Komisji Profilaktyki i Rozwiązywania Problemów Alkoholowych

Niniejsza informacja o działalności Gminnej Komisji Profilaktyki i Rozwiązywania Problemów Alkoholowych obejmuje okres od 01.10.2006 r. do 30.09.2010 r.

Zgodnie z art. 4 ust. 1 ustawy o wychowaniu w trzeźwości i przeciwdziałaniu alkoholizmowi prowadzenie działań związanych z profilaktyką i rozwiązywaniem problemów alkoholowych należy do zadań własnych gminy. Zadania te realizowane są na podstawie Gminnego Programu Profilaktyki i Rozwiązywania Problemów Alkoholowych zatwierdzonego każdego roku przez Radę Miejską, a opracowanego przez Gminną Komisję ds. Profilaktyki i Rozwiązywania Problemów Alkoholowych.

W skład Komisji do końca 2008 r. wchodził:

p. Irena Janiak	- przewodnicząca
p. Maria Braciszewska	- członek
p. Maria Przybylska	- członek
p. Leonard Dopierała	- członek
p. Kazimierz Jacewicz	- członek
p. Zygmunt Słomczyński	- członek
p. Jerzy Trzmiel	- członek

W związku z przejściem na emeryturę i rezygnacją z pracy w Komisji przez p. Irenę Janiak Burmistrz Gminy Miłosław powołał w skład Komisji i na pełnomocnika ds. rozwiązywania problemów alkoholowych p. Dariusza Kaczmarek, a na przewodniczącego Komisji Leonarda Dopierałę.

Główne zadania Komisji wynikające z ustawy o wychowaniu w trzeźwości i przeciwdziałaniu alkoholizmowi to :

1. Inicjowanie działań związanych z profilaktyką i rozwiązywaniem problemów alkoholowych na terenie gminy,
2. Podejmowanie czynności zmierzających do orzeczenia o zastosowaniu wobec osoby uzależnionej od alkoholu obowiązku poddania się leczeniu w zakładzie leczenia odwykowego.

W latach 2006–2010 Komisja rozpatrzyła 57 wniosków o leczenie od uzależnienia, z czego 22 wnioski skierowano do sądu o leczenie przymusowe. Pozostałe osoby podjęły terapię w Ośrodku Terapii Uzależnień i Współuzależnień we Wrześni.

Na terenie gminy działają dwa punkty konsultacyjne: w Orzechowie i Miłosławiu, w których dyżur pełni instruktor uzależnień. Są to miejsca pierwszego kontaktu z problemem uzależnienia lub współuzależnienia, które mają na celu:

1. Informowanie o chorobie alkoholowej lub uzależnieniu od innych środków oraz o możliwości terapii,
2. Wstępne motywowanie do terapii,
3. Udzielanie wsparcia i pomocy psychospołecznej po zakończeniu terapii odwykowej osobom uzależnionym i ich rodzinom.

W ramach zwiększenia dostępności pomocy terapeutycznej i rehabilitacyjnej dla osób uzależnionych i współuzależnionych Gmina współuczestniczy w utrzymaniu Ośrodka Terapii Uzależnień i Współuzależnień we Wrześni. Osobom korzystającym z terapii Komisja pomaga finansowo poprzez zwrot kosztów podróży.

Ważnym zadaniem Komisji jest współpraca i organizacja wypoczynku dzieci i młodzieży. Komisja organizuje półkolonie na terenie gminy, dofinansowuje półkolonie organizowane przez Stowarzyszenie Młodych Wielkopolan, Parafię i Starostwo Powiatowe. W latach 2007 i 2008 z tej formy wypoczynku korzystało ok. 800 dzieci. W latach 2009 i 2010 - 600 dzieci. Oprócz różnych atrakcyjnych form wypoczynku dzieci mają zapewnione zajęcia z profilaktyki i socjoterapii prowadzone przez odpowiednio wykwalifikowaną kadrę. Ponadto Komisja dofinansowuje wycieczki organizowane przez organizacje samorządowe i sołectwa.

Co roku dla uczniów szkół podstawowych i gimnazjów organizowane są spektakle i pogadanki dotyczące uzależnień. Do szkół zakupione zostały programy i czasopisma mówiące o uzależnieniach.

Ze środków GKPiRPA dofinansowywane są świetlice wiejskie oraz działalność sportowa na terenie gminy. Co roku GKPiRPA dofinansowuje Bank Żywności, z pomocy którego korzystają najbardziej potrzebujący mieszkańcy gminy.

Część środków GKPiRPA przeznaczona jest na profilaktykę związaną z narkomanią. Działania te skierowane są głównie do szkół poprzez organizację spektakli profilaktycznych i pogadanek.

GKPiRPA środki finansowe na swoją działalność pozyskuje z opłat wnoszonych przez podmioty otrzymujące zezwolenia na sprzedaż napojów alkoholowych.

WSPÓŁDZIAŁANIE Z INNYMI PODMIOTAMI

Współpraca z organizacjami pozarządowymi

Realizację części zadań publicznych Gmina Miłosław zleca organizacjom pozarządowym. Co roku Rada Miejska w Miłosławiu przyjmuje Program współpracy Gminy Miłosław z organizacjami pozarządowymi oraz innymi podmiotami, w którym określa obszary współpracy i konkretne zadania, natomiast wysokość środków przeznaczonych na finansowanie programu ustalana jest w uchwale budżetowej. Wykonawcy zadań wyłaniany są w trybie otwartych konkursów ofert.

Realizację zadań publicznych przez organizacje pozarządowe w latach 2007-2010 przedstawia poniższa tabela:

Rok 2007		
Lp.	nazwa zadania	podmiot realizujący zadanie
1.	upowszechnianie masowej kultury fizycznej i sportu, promowanie sportu dzieci i młodzieży, utrzymanie obiektu sportowego w Miłosławiu	Ludowy Klub Sportowy Klafs-Orlik Miłosław
2.	upowszechnianie masowej kultury fizycznej i sportu, promowanie sportu dzieci i młodzieży, utrzymanie obiektu sportowego we wsi Orzechowo	Klub Sportowy „Sparta-Sklejka Orzechowo”
3.	realizacja programów pomocy dla osób kalekich i chorych - zaopatrzenie osób niepełnosprawnych w sprzęt rehabilitacyjny i ortopedyczny, - profilaktyka i pomoc osobom kalekim i chorym	Miłosławskie Stowarzyszenie Niesienia Pomocy Chorym i Niepełnosprawnym
4.	organizowanie imprez integracyjnych / spotkania z osobami niepełnosprawnymi /	Miłosławskie Stowarzyszenie Niesienia Pomocy Chorym i Niepełnosprawnym
5.	realizacja programów pomocy dla osób bezdomnych	Stowarzyszenie Pomocy „KRAĞ”
6.	upowszechnianie masowej kultury fizycznej i sportu - organizowanie masowych imprez sportowo-rekreacyjnych / turystyka kwalifikowana rowerowa - „Miłosławski Wyścig MTB”	Miłosławskie Towarzystwo Cyklistów
Rok 2008		
Lp.	nazwa zadania	podmiot realizujący zadanie
1.	upowszechnianie masowej kultury fizycznej i sportu, promowanie sportu dzieci i młodzieży, utrzymanie obiektu sportowego w Miłosławiu	Ludowy Klub Sportowy Klafs-Orlik Miłosław

2.	upowszechnianie masowej kultury fizycznej i sportu, promowanie sportu dzieci i młodzieży, utrzymanie obiektu sportowego we wsi Orzechowo	Klub Sportowy „Sparta-Sklejka Orzechowo”
3.	realizacja programów pomocy dla osób kalekich i chorych - zaopatrzenie osób niepełnosprawnych w sprzęt rehabilitacyjny i ortopedyczny, - profilaktyka i pomoc osobom kalekim i chorym	Miłosławskie Stowarzyszenie Niesienia Pomocy Chorym i Niepełnosprawnym
4.	organizowanie imprez integracyjnych / spotkania z osobami niepełnosprawnymi /	Miłosławskie Stowarzyszenie Niesienia Pomocy Chorym i Niepełnosprawnym
5.	realizacja programów pomocy dla osób bezdomnych	Stowarzyszenie Pomocy „KRAĞ”
6.	upowszechnianie masowej kultury fizycznej i sportu - organizowanie masowych imprez sportowo-rekreacyjnych / turystyka kwalifikowana rowerowa - „Miłosławski Wyścig MTB”	Miłosławskie Towarzystwo Cyklistów
Rok 2009		
Lp.	nazwa zadania	podmiot realizujący zadanie
1.	upowszechnianie masowej kultury fizycznej i sportu, promowanie sportu dzieci i młodzieży, utrzymanie obiektu sportowego w Miłosławiu	Ludowy Klub Sportowy Klafs-Orlik Miłosław
2.	upowszechnianie masowej kultury fizycznej i sportu, promowanie sportu dzieci i młodzieży, utrzymanie obiektu sportowego we wsi Orzechowo	Klub Sportowy „Sparta-Sklejka Orzechowo”
3.	realizacja programów pomocy dla osób kalekich i chorych - zaopatrzenie osób niepełnosprawnych w sprzęt rehabilitacyjny i ortopedyczny, - profilaktyka i pomoc osobom kalekim i chorym	Miłosławskie Stowarzyszenie Niesienia Pomocy Chorym i Niepełnosprawnym
4.	organizowanie imprez integracyjnych / spotkania z osobami niepełnosprawnymi /	Miłosławskie Stowarzyszenie Niesienia Pomocy Chorym i Niepełnosprawnym
5.	realizacja programów pomocy dla osób bezdomnych	Stowarzyszenie Pomocy „KRAĞ”
Rok 2010		
Lp.	nazwa zadania	podmiot realizujący zadanie
1.	upowszechnianie masowej kultury fizycznej i sportu, promowanie sportu dzieci i młodzieży, utrzymanie obiektu sportowego w Miłosławiu	Ludowy Klub Sportowy Klafs-Orlik Miłosław
2.	upowszechnianie masowej kultury fizycznej i sportu, promowanie sportu dzieci i młodzieży, utrzymanie obiektu sportowego we wsi Orzechowo	Klub Sportowy „Sparta-Sklejka Orzechowo”
3.	pomoc i profilaktyka osobom chorym i niepełnosprawnym	Miłosławskie Stowarzyszenie Niesienia Pomocy Chorym i Niepełnosprawnym
4.	organizowanie imprez integracyjnych / spotkania z osobami niepełnosprawnymi /	Miłosławskie Stowarzyszenie Niesienia Pomocy Chorym i Niepełnosprawnym
5.	realizacja programów pomocy dla osób bezdomnych	Stowarzyszenie Pomocy „KRAĞ”

Na realizację zadań publicznych przez organizacje pozarządowe w poszczególnych latach przekazano i wykorzystano środki w wysokości:

2007 r. - 96.500,- zł,
2008 r. - 104.000,- zł,
2009 r. - 110.000,- zł,
2010 r. - 134.700,- zł.

Kontakty zagraniczne

25 maja 1991 roku w Bergen podpisana została umowa o współpracy partnerskiej pomiędzy gminami: Miłosław a Bergen (L.) Królestwo Holandii. Współpraca zainicjowana została przez stronę holenderską za pośrednictwem Urzędu Wojewódzkiego w Poznaniu. Umowa o współpracy zakładała wymianę informacji o życiu oraz interesujących wydarzeniach mieszkańców gmin, wymianę doświadczeń, wymianę osób pracujących w różnych zawodach, nawiązywanie bezpośrednich kontaktach pomiędzy szkołami, organizacjami kulturalnymi, zrzeszeniami sportowymi i innymi grupami zawodowymi. Z perspektywy wielu już lat współpracy można stwierdzić, że Umowa została w dużej mierze zrealizowana.

W czasie trwania kadencji 2006-2010 na szczególne podkreślenie zasługuje zakończony w grudniu 2007 r. projekt, który był realizowany od 2005 r., a obejmował utworzenie gabinetu rehabilitacyjnego w Miłosławiu. Strona holenderska przekazała na wyposażenie gabinetu łącznie 14.043 euro, za które Miłosławskie Stowarzyszenie Niesienia Pomocy Chorym i Niepełnosprawnym zakupiło stosowny sprzęt do rehabilitacji. Ponadto zobowiązała się sfinansować szkolenie w Holandii dwóch rehabilitantów z gabinetu rehabilitacyjnego w Miłosławiu. Zakładano, że szkolenie odbędzie się w 2010 r. i przeprowadzone zostanie w klinice specjalistycznej w m. Nijmegen, jednak termin szkolenia został przełożony na rok 2011.

Zatwierdzono do realizacji projekt pn. budowa placów zabaw w ramach programu rządowego „Radosna Szkoła”. Komitet holenderski będzie partycypował w kosztach budowy, przeznaczając na nią 5.000 euro. Budowa placów zabaw kontynuowana będzie w latach 2011-2013.

Gmina Miłosław skorzystała z pomocy materialnej ze strony gminy Bergen, a w szczególności beneficjentami pomocy były jednostki Ochotniczej Straży Pożarnej, które otrzymały sprzęt do ratownictwa drogowego.

Na przestrzeni minionych czterech lat dwukrotnie przebywała w Miłosławiu delegacja członków Komitetu „Miłosław-Polska” z Bergen. W czasie wizyty w roku 2008 goście brali udział w uroczystościach Święta Narodowego 3 maja, odwiedzili świetlice wiejskie, brali udział w spartakiadzie osób niepełnosprawnych zorganizowanej przez Warsztat Terapii Zajęciowej w Czeszewie i zwiedzili Ośrodek Hipoterapii. W maju 2010 r. przedstawiciele holenderskiego Komitetu zwiedzili Ośrodek Edukacji Leśnej „Centrum Zarządzania Łęgami” w Czeszewie, a także kompleks boisk sportowych wybudowanych w ramach programu „Moje boisko Orlik - 2012” w Orzechowie. Bardzo miło spędzili czas na koncercie Maryli Rodowicz we Wrześni. Zaciekawieni, jak wyglądają dziś w Polsce obchody Święta Pracy, udali się na zapowiadane manifestacje do Poznania. Dużą przyjemność sprawił gościom pobyt w Chlebowie na starcie VII Otwartego Biegu „Pętla Chlebowska”, a także uczestnictwo w Impresjach Muzycznych Orkiestr Dętych w Pyzdrach.

Na zaproszenie Komitetu z Bergen delegacja członków Komitetu z Miłosławia dwukrotnie przebywała w Holandii - w roku 2007 i 2009. Podczas obrad członków Komitetu współpraca została przez obie strony wysoko oceniona. Potwierdzeniem tego było wręczenie w dniu 12 maja 2007 r. odznaczenia Orderu Oranje-Nassau, przyznanego przez Królową Holandii Beatrix za wybitne osiągnięcia we współpracy pomiędzy Holandią a Polską, Pani Aleksandrze Głowackiej, jako uhonorowanie wkładu pracy i zaangażowania w pracę komitetów i osiągniętych efektów. Order w imieniu Królowej wręczył burmistrz Bergen C.H.W.M. Klaverdijk na specjalnej uroczystości w Urzędzie Gminy.

Dotychczasowa współpraca trwać będzie tak długo, jak długo w obu gminach będą ludzie, którym chce się pracować dla innych.

W celu promowania przyjaźni i rozszerzania współpracy między mieszkańcami miasta Payallar w Turcji oraz miasta Miłosław przewodniczący Rady Miejskiej Jarosław Sobczak i Skarbnik Gminy Henryk Przykłota podpisali w dniu 10 sierpnia 2010 r. list intencyjny o przyjacielskiej współpracy. Miasta Payallar i Miłosław wyrażają chęć prowadzenia przyjacielskiej wymiany i współpracy dla zapewnienia dalszego dobrobytu i rozwoju obu miast w dziedzinie gospodarki, handlu, nauki, kultury, edukacji i usług turystycznych. Koordynatorem wszelkich działań podejmowanych w celu pogłębienia współpracy będzie Stowarzyszenie ATIK.

Raport opracowali pracownicy Urzędu Gminy Miłosław, szefowie jednostek organizacyjnych gminy i gminnych instytucji kultury, Prezes Miłosławskiego Stowarzyszenia Niesienia Pomocy Chorym i Niepełnosprawnym, Przewodniczący Gminnej Komisji Profilaktyki i Rozwiązywania Problemów Alkoholowych oraz Kierownik Posterunku Policji w Miłosławiu i Komendant Gminny Ochrony Przeciwpożarowej w Miłosławiu.